



**INTERVENTORÍA INTEGRAL A LA ADICIÓN DE
RECOLECCIÓN Y TRANSPORTE DE RESIDUOS
PROVENIENTES DE PUNTOS CRÍTICOS Y ARROJO
CLANDESTINO AL CONTRATO DE CONCESIÓN No 283
DE 2018 DE PROMOAMBIENTAL DISTRITO SAS ESP**

CONSORCIO PROYECCIÓN CAPITAL

Período: Del 1 al 31 de diciembre de 2024

Versión 1.0

Bogotá D.C.



IDENTIFICACIÓN *DEL DOCUMENTO*

Título	Informe Mensual Adición Puntos Críticos – Del 1 al 31 de diciembre de 2024
Fecha de entrega (dd/mm/aaaa)	14/01/2025
Resumen	El informe mensual de la Adición de Puntos Críticos y Arrojo Clandestino informa sobre las actividades realizadas por la Interventoría en el periodo entre el 1 al 31 de diciembre de 2024, de acuerdo con las obligaciones establecidas en el marco del Contrato No. 396 de 2018 y sus modificaciones.
Palabras claves	ASE, Puntos Críticos, Plan estratégico, Adición, Arrojo clandestino
Destinatario	UAESP / Subdirección de Recolección, Barrido y Limpieza.
Autor(es)	Equipo de Interventoría Consorcio Proyección Capital
Revisó	Juliana Ramírez Gerente Adjunta de Interventoría Consorcio Proyección Capital
Aprobó	Liliana Trujillo Gerente de Interventoría Consorcio Proyección Capital



CONTROL DE CAMBIOS

Versión del Documento	Fecha Modificación	Descripción del cambio
1.0	13/01/2025	Elaboración Informe mensual Adición de Puntos Críticos y Arrojo Clandestino

TABLA DE CONTENIDO

1	INTRODUCCIÓN	7
2	ANTECEDENTES.....	10
3	OBJETIVOS.....	14
	3.1 OBJETIVO GENERAL DEL INFORME.....	14
	3.2 OBJETIVOS ESPECÍFICOS DEL INFORME.....	14
4	INTERVENTORÍA JURÍDICA	15
	4.1 REVISIÓN, ANÁLISIS, EVALUACIÓN Y CONCEPTO SOBRE LAS PÓLIZAS CONTRATADAS POR EL CONCESIONARIO, DE CONFORMIDAD CON LAS OBLIGACIONES CONTRACTUALES.....	15
	4.2 SOLICITUDES DE ACCIÓN CORRECTIVA.....	18
	4.3 CONCEPTOS, RECOMENDACIONES, JUSTIFICACIONES DECLARATORIA DE INCUMPLIMIENTO E IMPOSICIÓN DE MULTAS.....	18
	4.4 CONCLUSIONES.....	18
5	INTERVENTORÍA TÉCNICO-OPERATIVA	19
	1.1. RESUMEN DE ACTIVIDADES.....	19
	5.1.1 REVISIÓN DOCUMENTAL.....	19
	5.1.2 VERIFICACIONES DE CAMPO	19
	5.1.3 VERIFICACIONES SIGAB	20
	a. RECOLECCIÓN Y TRANSPORTE DE PUNTOS CRÍTICOS.....	20
	5.2.1. REVISIÓN DOCUMENTAL.....	20
	5.2.1.1. INFORME MENSUAL DEL CONCESIONARIO.....	20
	5.2.2. RESULTADOS DE LAS VERIFICACIONES EN CAMPO DE LA INTERVENTORÍA	21
	5.2.3. SOLICITUDES DE ACCIONES CORRECTIVAS -SAC-.....	22
	5.3. RECOLECCIÓN Y TRANSPORTE DE ARROJO CLANDESTINO	22
	5.3.1. REVISIÓN DOCUMENTAL	22
	5.3.1.1. INFORME MENSUAL DEL CONCESIONARIO.....	22
	5.3.2. RESULTADOS DE VERIFICACIONES EN CAMPO DE LA INTERVENTORÍA.....	23
	5.4. ANIMALES MUERTOS.....	24
	5.5. ÁRBOLES CAÍDOS (EMERGENCIAS)	24
	5.6. TONELADAS RECOLECTADAS Y TRANSPORTADAS AL PARQUE DE INNOVACIÓN DOÑA JUANA (PIDJ).....	25
	5.7. FLOTA VEHICULAR.....	25
	5.8. ESTADÍSTICAS DEL SERVICIO Y SU EVOLUCIÓN HISTÓRICA.....	26
	5.8.1. ESTADO DE INFORMES DEL CONCESIONARIO	26
	5.8.2. PUNTOS CRÍTICOS.....	34
	5.8.2.1. ATENCIONES DE PUNTOS CRÍTICOS.....	38



5.8.2.2.	CENSO DE PUNTOS CRÍTICOS	40
5.8.3.	PUNTOS DE ARROJO CLANDESTINO	43
5.8.3.1.	ATENCIONES A PUNTOS DE ARROJO CLANDESTINO	46
5.8.4.	CONSOLIDADO TONELADAS RECOLECTADAS Y TRANSPORTADAS	49
5.9.	CONCLUSIONES	53
6	INTERVENTORÍA COMERCIAL Y FINANCIERA	54
5.2	REVISIÓN Y ANÁLISIS DE LA LIQUIDACIÓN DE FACTURACIÓN	54
5.3	USUARIO- PQR	55
5.4	CONCLUSIONES	58



LISTA DE TABLAS

Tabla 1 Garantías exigidas contractualmente - Adición N°32.....	15
Tabla 2 Garantía de cumplimiento – Adición 32.....	15
Tabla 3 Garantía de RCE – Adición N°32	16
Tabla 4 Garantías exigidas contractualmente - Adición N°33.....	16
Tabla 5 Garantía de cumplimiento – Adición 33.....	16
Tabla 6 Garantía de RCE – Adición N°33	16
Tabla 7 Garantías exigidas contractualmente - Adición N°34.....	17
Tabla 8 Garantía de cumplimiento – Adición 34.....	17
Tabla 9 Garantía de RCE – Adición N°34	17
Tabla 10 Revisión Documental (diciembre de 2024)	19
Tabla 11 Verificaciones realizadas por la Interventoría (diciembre de 2024).....	19
Tabla 12 Operativos especiales de Interventoría (diciembre de 2024).....	20
Tabla 13 Puntos críticos (noviembre de 2024).....	21
Tabla 14 Verificaciones realizadas por la Interventoría (diciembre de 2024).....	21
Tabla 15 Puntos críticos verificados (diciembre de 2024)	22
Tabla 16 Puntos de arrojo clandestino atendidos (noviembre de 2024)	22
Tabla 17 Verificaciones realizadas por la Interventoría (diciembre de 2024).....	23
Tabla 18 Reportes arrojo clandestino (diciembre de 2024)	23
Tabla 19 Estado de reportes de arrojo clandestino gestionados por el Concesionario (diciembre de 2024).....	24
Tabla 20 Animales muertos (noviembre de 2024).....	24
Tabla 21 Cantidad de eventos SIRE solicitados por UAESP (diciembre de 2024)	24
Tabla 22 Árboles caídos (noviembre de 2024).....	25
Tabla 23 Registro del ingreso de toneladas (noviembre de 2024).....	25
Tabla 24 Registro de entradas (noviembre de 2024)	25
Tabla 25 Flota vehicular reportada en el plan operativo.....	26
Tabla 26 Estado de informes mensuales del Concesionario (con corte a noviembre de 2024)	34
Tabla 27 Relación puntos críticos atendidos (con corte a noviembre de 2024)	37
Tabla 28 Histórico de atenciones a puntos críticos (con corte a noviembre de 2024)	40
Tabla 29 Histórico del Censo de puntos críticos (con corte a noviembre de 2024)	43
Tabla 30 Relación de arrojados clandestinos atendidos (con corte a noviembre de 2024) ..	45
Tabla 31 Histórico de atenciones a puntos de arrojo clandestino (con corte a noviembre de 2024)	49
Tabla 32 Toneladas recolectadas y transportadas (con corte a noviembre de 2024).....	51
Tabla 33 Validación Financiera Cumplimiento de Condiciones Contractuales a diciembre de 2024.	54
Tabla 34 Validación Financiera Cumplimiento de Condiciones Contractuales a diciembre de 2024.	55
Tabla 35 Número de Solicitudes Clandestinos por Localidad.....	57
Tabla 36 Solicitudes Resueltas diciembre 2024 – ASE1	58
Tabla 37. Solicitudes No Resueltas, diciembre 2024 – ASE1	58



1 INTRODUCCIÓN

Como resultado del proceso del Concurso de Méritos No. UAESP-CM-10-2017, llevado a cabo por la Unidad Administrativa Especial de Servicios Públicos – UAESP, cuyo objeto fue:

“Contratar la Interventoría técnica, administrativa, operativa, comercial, económica, financiera, contable, social, jurídica, ambiental y de sistemas, de los contratos de concesión, de los componentes del servicio público domiciliario de aseo, en sus actividades de recolección, transporte, barrido, limpieza de vías y áreas públicas, corte de césped, poda de árboles en las vías y áreas públicas, y lavado de áreas públicas generados en la ciudad de Bogotá D.C.”

El pasado 8 de febrero de 2018 se suscribió el Contrato No. 396 de 2018, entre el Consorcio Proyección Capital y la Unidad Administrativa Especial de Servicios Públicos – UAESP, al cual se le han realizado las siguientes adiciones con el fin de inspeccionar y vigilar la recolección y transporte de los residuos de puntos críticos y residuos de demolición, construcción o voluminosos abandonados en el espacio público denominados como arrojo clandestino, así como la recolección y transporte de animales muertos que no excedan los 50 kg abandonados en las vías y áreas públicas:

El 22 de marzo de 2.018 se suscribió la **Adición No 1** al contrato estatal de interventoría No 396 de 2018, con plazo de ejecución hasta el 31 de diciembre de 2.018.

El 26 de diciembre de 2.018 se suscribió la **Adición No 4** al contrato estatal de interventoría No 396 de 2018, con plazo de ejecución hasta el 31 de enero de 2.019.

El 31 de enero de 2.019 se suscribió la **Adición No 5** al contrato estatal de interventoría No 396 de 2018, con plazo de ejecución hasta el 15 de marzo de 2.019.

El 14 de marzo de 2.019 se suscribió la **Adición No 6** al contrato estatal de interventoría No 396 de 2018, con plazo de ejecución hasta el 30 de abril de 2.019.

El 29 de abril de 2.019 se suscribió la **Adición No 9** al contrato estatal de interventoría No 396 de 2018, con plazo de ejecución hasta el 31 de mayo de 2.019.

El 05 de junio de 2.019 se suscribió la **Adición No 10** al contrato estatal de interventoría No 396 de 2018, con plazo de ejecución hasta el 29 de febrero de 2.020.

El 28 de febrero de 2020 se suscribió la **prórroga N°1 y Adición No 1 a la adición N°10** del contrato estatal de interventoría No 396 de 2018, con plazo de ejecución hasta el 31 de marzo de 2020.

El 01 de abril de 2020 se suscribió la **Adición No 14** al contrato estatal de interventoría No 396 de 2018, con plazo de ejecución hasta el 31 de agosto de 2020.



El 21 de agosto de 2020 se suscribió la **Adición y Prórroga N° 1 a la Adición N° 14** al contrato estatal de interventoría No 396 de 2018, con plazo de ejecución hasta el 31 de octubre de 2020

El 03 de noviembre de 2020 se suscribió la **Adición No 17** al contrato estatal de interventoría No 396 de 2018, con plazo de ejecución hasta el 31 de enero de 2021

El 28 de diciembre de 2020 se suscribió la **Adición y Prórroga 1 a la Adición N° 17** al contrato estatal de interventoría No 396 de 2018, con plazo de ejecución hasta el 31 de marzo de 2021

El 31 de marzo del 2021 se suscribió la **Adición N° 18** al contrato estatal de interventoría No 396 de 2018, con plazo de ejecución hasta el 15 de agosto del 2021.

El 18 de agosto del 2021 se suscribió la **Adición N° 19** al contrato estatal de interventoría No 396 de 2018, con plazo de ejecución hasta el 30 de abril del 2022.

El 25 de abril del 2022 se suscribió la **Adición N° 21** al contrato estatal de interventoría N° 396 de 2018, con plazo de ejecución hasta el 27 de octubre del 2022.

El 24 de octubre del 2022 se suscribió la **Adición N° 23** al contrato estatal de interventoría N° 396 de 2018, con plazo de ejecución hasta el 15 de febrero del 2023.

El 15 de febrero del 2023 se suscribió la **Adición N° 24** al contrato estatal de interventoría N° 396 de 2018, con plazo de ejecución hasta el 16 de marzo del 2023.

El 21 de marzo del 2023 se suscribió la **Adición N° 25** al contrato estatal de interventoría N° 396 de 2018, con plazo de ejecución desde el cumplimiento de los requisitos para su ejecución hasta agotar los recursos de esta adición.

El 20 de junio del 2023 se suscribió la **Adición N° 27** al contrato estatal de interventoría N° 396 de 2018, con plazo de ejecución desde el cumplimiento de los requisitos para su ejecución hasta agotar los recursos de esta adición.

El 20 de octubre se suscribió la **Adición N° 29** al contrato estatal de interventoría N° 396 de 2018, con plazo de ejecución desde el cumplimiento de los requisitos para su ejecución hasta agotar los recursos de esta adición.

El 23 de febrero del 2024 se suscribió la **Adición N°31** al contrato estatal de interventoría N° 396 de 2018, con plazo de ejecución desde el cumplimiento de los requisitos para su ejecución hasta agotar los recursos de esta adición.

El 4 de mayo del 2024 se suscribió la **Adición N°32** al contrato estatal de interventoría N° 396 de 2018, con plazo de ejecución desde el cumplimiento de los requisitos para su ejecución hasta agotar los recursos de esta adición.



El 25 de julio del 2024 se suscribió la **Adición N° 33** al contrato estatal de interventoría N° 396 de 2018, con plazo de ejecución desde el cumplimiento de los requisitos para su ejecución hasta agotar los recursos de esta adición.

2 ANTECEDENTES

En virtud de la necesidad de la ciudad en cuanto a la atención de los puntos críticos y residuos de demolición, construcción o voluminosos abandonados en el espacio público (de arrojo clandestino), los residuos vegetales productos de emergencias que han sido previamente trozados, repicados, cortados por la autoridad, así como animales muertos que no excedan los 50 kg abandonados en las vías y áreas públicas, se celebró el día 21 de marzo de 2018 entre la **UNIDAD ADMINISTRATIVA ESPECIAL DE SERVICIOS PÚBLICOS – UAESP** y **PROMOAMBIENTAL DISTRITO S.A.S E.S.P** la Adición No 01 al contrato estatal de concesión N°283 de 2018, con un valor de **DOS MIL QUINIENTOS DIEZ MILLONES SETENTA Y OCHO MIL TRESCIENTOS VENTIOCHO PESOS (\$2.510.078.328)**, cuyo pago se realiza dependiendo de las toneladas dispuestas de los residuos para lo cual el Concesionario presentará mensualmente al Interventor un informe con la relación a las zonas atendidas y el número de toneladas dispuestas en el mes de atención. El plazo de dicha adición correspondió hasta el 31 de diciembre de 2018 o hasta agotar los recursos, lo primero que ocurriera.

La Adición N° 4 al Contrato de Concesión No. 283 de 2018 se suscribió el 22 de noviembre de 2018, por un valor de **MIL CINCUENTA Y CINCO MILLONES DE PESOS M/CTE (\$1.055.000.000.)**, con un plazo de ejecución hasta el 31 de enero de 2019 o hasta agotar los recursos, lo que primero ocurra. El 31 de enero de 2019 se suscribió la prórroga N°1 a la Adición N°04 del contrato de concesión N°283 de 2018, con plazo de ejecución hasta el 14 de febrero de 2019 o hasta agotar los recursos, lo que primero ocurra.

El 13 de febrero de 2019 se suscribió el adicional N°1 y prórroga N°2 a la adición N°04 del contrato de concesión N° 283 de 2018, por un valor de **QUINIENTOS MILLONES DE PESOS M/CTE (\$500.000.000)** con plazo de ejecución hasta el 15 de marzo de 2019 o hasta agotar los recursos, lo que primero ocurra.

El 15 de marzo de 2019 se suscribió el adicional N° 8 al contrato estatal de concesión N°283 de 2018, por un valor de **SEISCIENTOS NOVENTA Y UN MILLONES CUATROCIENTOS SESENTA Y DOS MIL OCHOCIENTOS CUARENTA Y CUATRO PESOS (\$ 691.462. 844.00)**, con plazo de ejecución hasta el 30 de abril de 2019 o hasta agotar los recursos, lo que primero ocurra.

El 26 de abril de 2019 se suscribió el adicional N° 11 al contrato estatal de concesión N°283 de 2018, por un valor de **CUATROCIENTOS SETENTA Y UN MILLONES SETECIENTOS NOVENTA Y SEIS MIL CIENTO NUEVE PESOS (\$ 471.796.109.00)**, con plazo de ejecución hasta el 30 de mayo de 2019 o hasta agotar los recursos, lo que primero ocurra.

El 31 de mayo de 2019 se suscribió la adicional N° 13 al contrato estatal de concesión N°283 de 2018, por un valor de **TRES MIL OCHOCIENTOS NOVENTA Y UN MILLONES DOSCIENTOS CUARENTA Y SIETE MIL OCHOCIENTOS CINCUENTA Y CUATRO PESOS M/CTE (\$ 3.891.247.854.00)**, con plazo de ejecución hasta el 29 de febrero de 2020 o hasta agotar los recursos, lo que primero ocurra.



El 28 de febrero de 2020 se suscribió el adicional N°1 y prórroga N°1 a la adición N°13 del contrato de concesión N° 283 de 2018, por un valor de **TRESCIENTOS TREINTA MILLONES CINCO MIL OCHOCIENTOS CUARENTA Y NUEVE PESOS M/CTE (\$330.005.849)** con plazo de ejecución hasta el 31 de marzo de 2020 o hasta agotar los recursos, lo que primero ocurra.

El 02 de abril de 2020 se suscribió la adicional N° 16 al contrato estatal de concesión N°283 de 2018, por un valor de **MIL NOVECIENTOS TREINTA Y CUATRO MILLONES OCHOCIENTOS CINCUENTA Y UN MIL CUATROCIENTOS VEINTISIETE PESOS M/CTE (\$ 1.934.851. 427.00)**, con plazo de ejecución hasta el 31 de agosto de 2020 o hasta agotar los recursos, lo que primero ocurra.

El 26 de agosto de 2020 se suscribió la prórroga N°1 a la adición N°16 del contrato de concesión N°283 de 2018, con plazo de ejecución hasta el 31 de octubre de 2020 o hasta agotar los recursos, lo que primero ocurra.

El 3 de noviembre del 2020 se suscribió la adición N° 18 al contrato estatal de concesión N°283 de 2018, por un valor de **MIL DOSCIENTOS TREINTA MILLONES NOVECIENTOS CUARENTA Y CUATRO MIL DOSCIENTOS DIECISIETE PESOS MC/TE (1.230.944.217)** con plazo de ejecución hasta el 31 de enero de 2021 o hasta agotar los recursos de la adición, lo que primero ocurra.

El 28 de diciembre del 2020 se suscribió la Adición y Prórroga N°1 a la AdiciónN°18 al contrato estatal de concesión N°283 de 2018, por un valor de **SEISCIENTOS QUINCE MILLONES CUATROCIENTOS SETENTA Y DOS MIL CIENTO OCHO PESOS MC/TE (\$615.472.108)** con plazo de ejecución hasta el 11 de abril del 2021.

El 9 de abril del 2021 se suscribió la Adición N° 19 al contrato estatal de concesión N°283 de 2018, por un valor de **NOVECIENTOS SESENTA Y SEIS MILLONES SETECIENTOS ONCE MIL TRESCIENTOS NOVENTA Y OCHO PESOS M/CTE (\$966.711.398)** con un plazo de ejecución hasta el 15 de agosto del 2021 o hasta agotar los recursos de la adición.

El 13 de agosto del 2021 se suscribió la Adición N° 20 al contrato estatal de concesión N°283 de 2018, por un valor de **TRES MIL CUARENTA Y CUATRO MILLONES SEISCIENTOS CUARENTA Y TRES MIL QUINIENTOS VEINTIÚN PESOS M/CTE (\$3.044.643.521)** con un plazo de ejecución hasta el 30 de abril del 2022 o hasta agotar los recursos de la adición.

El 19 de abril del 2022 se suscribió la Prórroga N° 1 a la Adición 20 al contrato estatal de concesión N°283 de 2018, con plazo de ejecución hasta el 18 de julio de 2022.

El 3 de mayo del 2022 se suscribió el Aclaratorio 1 a la Prórroga N° 1 a la AdiciónN°20 al contrato estatal de concesión N°283 de 2018.



El 8 de julio del 2022 se suscribió la Adición N° 22 al contrato estatal de concesión N°283 de 2018, por un valor de **NOVECIENTOS NOVENTA Y DOS MILLONES TRESCIENTOS SETENTA Y OCHO MIL SETECIENTOS CINCUENTA Y CINCO PESOS (\$992.378.755)** con un plazo de ejecución hasta el 27 de octubre del 2022 o hasta agotar los recursos de la adición, lo que primero ocurra.

El 21 de octubre del 2022 se suscribió la Adición N° 24 al contrato estatal de concesión N°283 de 2018, por un valor de **SEISCIENTOS CUARENTA Y NUEVE MILLONES VEINTISEIS MIL CIENTO CINCUENTA Y CUATRO PESOS (\$649.026.154)** con un plazo de ejecución hasta el 15 de febrero del 2023.

El 15 de febrero del 2023 se suscribió la Adición N° 25 al contrato estatal de concesión N°283 de 2018, por un valor de **CIENTO SETENTA MILLONES TRESCIENTOS CINCUENTA Y DOS MIL CIENTO SESENTA Y CUATRO PESOS (\$170.352.164)**, con plazo de ejecución desde el cumplimiento de los requisitos para su ejecución hasta agotar los recursos de esta adición.

El 17 de marzo del 2023 se suscribió la Adición N° 27 al contrato estatal de concesión N°283 de 2018, por un valor de **QUINIENTOS SESENTA Y SIETE MILLONES OCHOCIENTOS VEINTIÚN MIL OCHOCIENTOS ONCE PESOS MCTE (\$567.821.811)** con plazo de ejecución desde el cumplimiento de los requisitos para su ejecución hasta agotar los recursos de esta adición.

El 9 de junio del 2023 se suscribió la Adición N° 28 al contrato estatal de concesión N°283 de 2018, por un valor de **SETECIENTOS SETENTA Y TRES MILLONES CUATROCIENTOS CUARENTA Y TRES MIL CIENTO OCHO PESOS M/CTE (\$773.443.108)** con plazo de ejecución desde el cumplimiento de los requisitos para su ejecución hasta agotar los recursos de esta adición.

El 14 de septiembre del 2023 se suscribió la **Adición N° 30** al contrato estatal de concesión N°283 de 2018 respecto de la actividad de atención de puntos críticos, por un valor de **MIL OCHOCIENTOS DIECINUEVE MILLONES TRESCIENTOS NOVENTA Y UN MIL CIEN PESOS M/CTE (\$1.819.391.100)** con plazo de ejecución desde el cumplimiento de los requisitos para su ejecución hasta agotar los recursos de esta adición.

El 26 de enero del 2024 se suscribió la Adición N°32 al contrato estatal de concesión N°283 de 2018 respecto de la actividad de atención de puntos críticos, por un valor de **OCHOCIENTOS OCHENTA Y UN MILLONES QUINIENTOS TREINTA MIL DOSCIENTOS CUARENTA Y UN PESOS MT CE (\$881.530.241)** cuyo plazo será desde el cumplimiento de los requisitos para su perfeccionamiento y ejecución y hasta agotar los recursos de esta adición.



El 6 de mayo del 2024 se suscribió la Adición N°33 al contrato estatal de concesión N°283 de 2018 respecto de la actividad de atención de puntos críticos, por un valor de **NOVECIENTOS SESENTA Y SIETE MILLONES QUINIENTOS NOVENTA Y CUATRO MIL OCHOCIENTOS SESENTA Y DOS PESOS MTCE (\$967.594.862)**, cuyo plazo será desde el cumplimiento de los requisitos para su perfeccionamiento y ejecución y hasta agotar los recursos de esta adicción.

El 25 de julio del 2024 se suscribió la Adición N°34 al contrato estatal de concesión N°283 de 2018 respecto de la actividad de atención de puntos críticos, por un valor de **DOS MIL SETECIENTOS SESENTA Y DOS MILLONES SETECIENTOS OCHENTA Y UN MIL CIENTO NOVENTA Y OCHO PESOS MTCE (\$2.762.781.198)**, cuyo plazo será desde el cumplimiento de los requisitos para su perfeccionamiento y ejecución y hasta agotar los recursos de esta adicción.



3 OBJETIVOS

3.1 OBJETIVO GENERAL DEL INFORME

Informar el estado de avance de las actividades realizadas por la Interventoría con corte al 30 de noviembre de 2024, con relación a las Adiciones al Contrato N° 396 de 2018, y el estado actual de la Adición N°32, Adición N° 33 y Adición N° 34 al contrato de concesión N° 283 de 2018.

3.2 OBJETIVOS ESPECÍFICOS DEL INFORME

- Informar sobre el cumplimiento de las obligaciones del Interventor de acuerdo con las adiciones al Contrato N° 396 de 2018.
- Informar sobre el cumplimiento de las obligaciones de Adición N° 32, Adición N° 33, y Adición N° 34 al contrato de concesión N° 283 de 2018.

4 INTERVENTORÍA JURÍDICA

4.1 REVISIÓN, ANÁLISIS, EVALUACIÓN Y CONCEPTO SOBRE LAS PÓLIZAS CONTRATADAS POR EL CONCESIONARIO, DE CONFORMIDAD CON LAS OBLIGACIONES CONTRACTUALES.

En cumplimiento de la obligación determinada en el subnumeral 8 del numeral 1.2.4 del Anexo Técnico del contrato de Interventoría N°396 de 2018, el Consorcio Proyección Capital, verificó que las garantías exigidas contractualmente se encuentren conforme a lo establecido en la Adición N°32, Adición N° 33 y Adición N° 34 al contrato de Concesión N°283 de 2018:

- **PÓLIZAS EXIGIDAS - ADICIÓN 32**

De conformidad con lo estipulado en la Cláusula Sexta – Garantías de la Adición N° 32 suscrita el 26 de enero de 2024, el Concesionario se obligó a prorrogar las vigencias de los amparos incluidos en las garantías requeridas, de conformidad con lo pactado en la Adición N° 32 al contrato Estatal de Concesión N°283 de 2018, los amparos que se modificaron de acuerdo con la prórroga citada fueron los siguientes:

Adición N° 32		
AMPARO	VIGENCIA	VALOR ASEGURADO
Cumplimiento de la adición	Con una vigencia igual a 6 meses contados a partir de la suscripción de la modificación	El veinte por ciento (20%) del valor de esta modificación.
Salarios y prestaciones sociales e indemnizaciones	Con una vigencia igual a 6 meses contados a partir de la suscripción de la modificación. más tres (3) años	En el cinco por ciento (5%) del valor de esta modificación.
Responsabilidad Civil Extracontractual	Dado que la exposición por este riesgo no cambia con el presente adicional, y se estableció un valor único que supera el mínimo de ley, el contratista debe reportar a la aseguradora que incluye en las actividades las del adicional y la aseguradora debe manifestar que lo incorpora en el seguro mediante anexo	

Tabla 1 Garantías exigidas contractualmente - Adición N°32

Sobre el particular, se pudo evidenciar que las garantías que a continuación se detallan fueron constituidas por el Concesionario de acuerdo con la Adición N° 32 al Contrato de Concesión N°283 de 2018 y cumplen con las exigencias contractuales.

GARANTÍA DE CUMPLIMIENTO N°SGPL-22331280-1 – CERTIFICADO N° 16		
AMPARO	VIGENCIA	VALOR ASEGURADO
Cumplimiento de la adición	26/01/24 - 26/07/24	\$ 176.306.048
Salarios y prestaciones sociales e indemnizaciones	26/01/24 - 26/07/27	\$ 44.076.512

Tabla 2 Garantía de cumplimiento – Adición 32



Garantía de Responsabilidad Civil Extracontractual N° 1002094 – Anexo 33 y 3 – Endoso N° 2 a la Póliza RCE N° 21420		
AMPARO	VIGENCIA	VALOR ASEGURADO
Garantía de RCE	21/11/23 - 12/02/24	N/A

Tabla 3 Garantía de RCE – Adición N°32

• PÓLIZAS EXIGIDAS - ADICIÓN 33

De conformidad con lo estipulado en la Cláusula Sexta – Garantías de la Adición N° 33 suscrita el 6 de mayo de 2024, el Concesionario se obligó a prorrogar las vigencias de los amparos incluidos en las garantías requeridas, de conformidad con lo pactado en la Adición N° 33 al contrato Estatal de Concesión N°283 de 2018, los amparos que se modificaron de acuerdo con la prórroga citada fueron los siguientes:

Adición N° 33		
AMPARO	VIGENCIA	VALOR ASEGURADO
Cumplimiento de la adición	Con una vigencia igual a 6 meses contados a partir de la suscripción de la modificación	El veinte por ciento (20%) del valor de esta modificación.
Salarios y prestaciones sociales e indemnizaciones	Con una vigencia igual a 6 meses contados a partir de la suscripción de la modificación. más tres (3) años	En el cinco por ciento (5%) del valor de esta modificación.
Responsabilidad Civil Extracontractual	Dado que la exposición por este riesgo no cambia con el presente adicional, y se estableció un valor único que supera el mínimo de ley, el contratista debe reportar a la aseguradora que incluye en las actividades las del adicional y la aseguradora debe manifestar que lo incorpora en el seguro mediante anexo	

Tabla 4 Garantías exigidas contractualmente - Adición N°33

Sobre el particular, se pudo evidenciar que las garantías que a continuación se detallan fueron constituidas por el Concesionario de acuerdo con la Adición N° 33 al Contrato de Concesión N°283 de 2018 y cumplen con las exigencias contractuales.

GARANTÍA DE CUMPLIMIENTO N°SGPL-22331280-1 – CERTIFICADO N° 17 y N° 18		
AMPARO	VIGENCIA	VALOR ASEGURADO
Cumplimiento de la adición	06/05/2024-06/11/2024	\$193.518.972,40
Salarios y prestaciones sociales e indemnizaciones	06/05/2024-06/11/2027	\$48.379.743,1

Tabla 5 Garantía de cumplimiento – Adición 33

Garantía de Responsabilidad Civil Extracontractual N° 21420 -Endoso N° 4		
AMPARO	VIGENCIA	VALOR ASEGURADO
Garantía de RCE	10/05/2024 -12/02/2025	N/A

Tabla 6 Garantía de RCE – Adición N°33

- **PÓLIZAS EXIGIDAS - ADICIÓN 34**

De conformidad con lo estipulado en la Cláusula Sexta – Garantías de la Adición N° 34 suscrita el 25 de julio de 2024, el Concesionario se obligó a prorrogar las vigencias de los amparos incluidos en las garantías requeridas, de conformidad con lo pactado en la Adición N° 34 al contrato Estatal de Concesión N°283 de 2018, los amparos que se modificaron de acuerdo con la prórroga citada fueron los siguientes:

Adición N° 34		
AMPARO	VIGENCIA	VALOR ASEGURADO
Cumplimiento de la adición	Con una vigencia igual a 12 meses contados a partir de la suscripción de la modificación	El veinte por ciento (20%) del valor de esta modificación.
Salarios y prestaciones sociales e indemnizaciones	Con una vigencia igual a 12 meses contados a partir de la suscripción de la modificación. más tres (3) años	En el cinco por ciento (5%) del valor de esta modificación.
Responsabilidad Civil Extracontractual	Dado que la exposición por este riesgo no cambia con el presente adicional, y se estableció un valor único que supera el mínimo de ley, el contratista debe reportar a la aseguradora que incluye en las actividades las del adicional y la aseguradora debe manifestar que lo incorpora en el seguro mediante anexo	

Tabla 7 Garantías exigidas contractualmente - Adición N°34

Sobre el particular, se pudo evidenciar que las garantías que a continuación se detallan fueron constituidas por el Concesionario de acuerdo con la Adición N° 34 al Contrato de Concesión N°283 de 2018 y cumplen con las exigencias contractuales.

GARANTÍA DE CUMPLIMIENTO N°SGPL-22331280-1 – CERTIFICADO N° 20		
AMPARO	VIGENCIA	VALOR ASEGURADO
Cumplimiento de la adición	25/07/24 - 25/07/25	\$ 552.556.239,60
Salarios y prestaciones sociales e indemnizaciones	25/07/24 - 25/07/28	\$ 138.139.059,90

Tabla 8 Garantía de cumplimiento – Adición 34

Garantía de Responsabilidad Civil Extracontractual N° 21420 -Endoso N° 5		
AMPARO	VIGENCIA	VALOR ASEGURADO
Garantía de RCE	25/07/24 - 12/02/25	N/A

Tabla 9 Garantía de RCE – Adición N°34



4.2 SOLICITUDES DE ACCIÓN CORRECTIVA

En cumplimiento de lo consagrado en el Parágrafo Primero de la Cláusula Vigésima Segunda – Multas - Contrato de Concesión N°283 de 2018, y luego de realizar un seguimiento puntual a las acciones desarrolladas por el Concesionario, la Interventoría en el mes de **diciembre** informa que no formuló Solicitud de Acción Correctiva relacionada con la actividad de recolección y transporte de puntos críticos.

4.3 CONCEPTOS, RECOMENDACIONES, JUSTIFICACIONES DECLARATORIA DE INCUMPLIMIENTO E IMPOSICIÓN DE MULTAS

En el periodo correspondiente a este informe, la Interventoría no ha realizado recomendaciones a la UAESP, relacionado con posibles incumplimientos.

4.4 CONCLUSIONES

- La Interventoría, en el periodo correspondiente a este informe, evidenció que Promoambiental Distrito S.A.S E.S.P., ha venido dando cumplimiento a sus obligaciones de tipo jurídico.
- En el mes de **diciembre** de 2024, no se formularon Solicitudes de Acción Correctiva relacionadas con las obligaciones estipuladas contractualmente.

5 INTERVENTORÍA TÉCNICO-OPERATIVA

1.1. RESUMEN DE ACTIVIDADES

A continuación, se presentan las labores desarrolladas por la Interventoría durante el periodo del presente informe.

5.1.1 REVISIÓN DOCUMENTAL

TIPO DE DOCUMENTO	FECHA Y COMUNICADO DE ENTREGA POR PARTE DEL CONCESIONARIO	FECHA DE REVISIÓN Y COMUNICADO O ACTA	ESTADO (en Revisión, con Observaciones o Aprobado)
Informe Mensual del Concesionario noviembre de 2024	12/12/2024 PAD-2-20241211-21621-OPE	17/12/2024 UAESP-CPC-ASE1-9672-24 (Rad UAESP 20247000687512)	Aprobado
	17/12/2024 PAD-2-20241213-21621-OPE (Alcance)		

Tabla 10 Revisión Documental (diciembre de 2024)

5.1.2 VERIFICACIONES DE CAMPO

5.1.2.1 VERIFICACIONES

A continuación, se presentan las actividades de verificación realizadas por la Interventoría en ejercicio de sus obligaciones en el mes de diciembre de 2024. En el caso de los puntos críticos dichas actividades se realizaron con base en la programación mensual; para el caso de los arrojos clandestinos, corresponden a las verificaciones en campo ejecutadas por los supervisores.

ACTIVIDAD	VERIFICACIONES REALIZADAS POR INTERVENTORÍA	Porcentaje (%)
Puntos críticos	207	27,53%
Arrojo clandestino	545	72,47%
Total	752	100,00%

Tabla 11 Verificaciones realizadas por la Interventoría (diciembre de 2024).

En el mes de diciembre de 2024 se realizaron un total de 752 verificaciones, de las cuales el 27,53% corresponde a puntos críticos y el 72,47% corresponde a puntos de arrojo clandestino.

En la tabla anterior, se presentan las verificaciones cuyo objeto principal fue el seguimiento de Puntos críticos y de arrojo clandestino, en las que se evaluaron de manera secundaria, algunos aspectos de SST, Mantenimiento y flota vehicular y Ambiental.

Ver Anexo: "1.ASE1 VERIF CAMPO DIC2024"



5.1.2.2 SOLICITUDES DE LA UNIDAD ADMINISTRATIVA ESPECIAL DE SERVICIOS PÚBLICOS -UAESP-

En el mes de diciembre de 2024, no se realizaron verificaciones en campo correspondientes a solicitudes UAESP.

5.1.2.3 OPERATIVOS ESPECIALES DE INTERVENTORÍA

En el mes de diciembre de 2024, la Interventoría realizó los siguientes operativos especiales, en atención a Derechos de Petición, Tutelas, Acciones Populares, PQR, entre otros tal como se detalla a continuación:

LOCALIDAD	CANTIDAD DE OPERATIVOS
Usaquén	3

Tabla 12 Operativos especiales de Interventoría (diciembre de 2024)

5.1.3 VERIFICACIONES SIGAB

En el mes de diciembre de 2024, la Interventoría realizó verificación de la información reportada por el Concesionario en el Módulo de Reportes Online/Operaciones/Capa Puntos Críticos del SIGAB. Con relación a los puntos en estado activo se evidenció que, estos se mantienen respecto al censo reportado en el Informe de noviembre de 2024.

a. RECOLECCIÓN Y TRANSPORTE DE PUNTOS CRÍTICOS

5.2.1. REVISIÓN DOCUMENTAL

5.2.1.1. INFORME MENSUAL DEL CONCESIONARIO

En el mes de diciembre de 2024, **PROMOAMBIENTAL DISTRITO S.A.S E.S.** presentó las atenciones a los puntos críticos ejecutadas en el mes de noviembre de 2024, las cuales fueron aprobadas por la Interventoría con los siguientes datos:

A. NOVIEMBRE DE 2024

PUNTOS CRÍTICOS ATENDIDOS POR EL CONCESIONARIO NOVIEMBRE DE 2024							
ITEM	LOCALIDAD						
	USAQUÉN	CHAPINERO	SANTA FE	CANDELARIA	SAN CRISTÓBAL	USME	TOTAL
PGIRS 2023	15	14	19	0	35	14	97
CENSO NOVIEMBRE DE 2024	9	9	21	1	33	11	84

PUNTOS CRÍTICOS ATENDIDOS POR EL CONCESIONARIO NOVIEMBRE DE 2024							
ITEM	LOCALIDAD						
	USAQUÉN	CHAPINERO	SANTA FE	CANDELARIA	SAN CRISTÓBAL	USME	TOTAL
PUNTOS CRÍTICOS NOVIEMBRE DE 2024	9	9	21	1	33	11	84
ATENCIONES PUNTOS CRÍTICOS NOVIEMBRE DE 2024	81	72	189	9	264	99	714

Tabla 13 Puntos críticos (noviembre de 2024)

Nota 1: Se presenta diferencia entre el censo de puntos y los establecidos en el PGIRS 2023, debido a que el censo es actualizado mensualmente por el Concesionario acorde con lo encontrado en campo.

Ver Anexo: “2.ASE1 ANALISIS NOV2024”

5.2.2. RESULTADOS DE LAS VERIFICACIONES EN CAMPO DE LA INTERVENTORÍA DICIEMBRE DE 2024

Las verificaciones en campo se programaron acorde con lo establecido por el Concesionario en su Plan Operativo para la Adición de Puntos Críticos y Arrojo Clandestino.

A continuación, se presentan los resultados:

LOCALIDAD	CANTIDAD DE VERIFICACIONES	HALLAZGOS
La Candelaria	2	0
Chapinero	9	0
San Cristóbal	108	0
Santa Fe	52	0
Usaquén	11	0
Usme	25	0
Total	207	0

Tabla 14 Verificaciones realizadas por la Interventoría (diciembre de 2024)

Nota: Se establece un hallazgo cuando en un punto crítico se identifica la presencia de los mismos residuos, antes y después de la frecuencia de recolección definida por el Concesionario en su Plan Operativo.

A continuación, se referencia la cantidad de puntos críticos visitados durante el mes en las 207 verificaciones:

LOCALIDAD	PUNTOS CRÍTICOS VERIFICADOS
La Candelaria	1
Chapinero	7
San Cristóbal	33
Santa Fe	21
Usaquén	9
Usme	11
Total	82

Tabla 15 Puntos críticos verificados (diciembre de 2024)

5.2.3. SOLICITUDES DE ACCIONES CORRECTIVAS -SAC-

Para el periodo de este informe, no se formularon Solicitudes de Acción Correctiva para la actividad de recolección de puntos críticos.

5.3. RECOLECCIÓN Y TRANSPORTE DE ARROJO CLANDESTINO

5.3.1. REVISIÓN DOCUMENTAL

5.3.1.1. INFORME MENSUAL DEL CONCESIONARIO

En el mes de diciembre de 2024, **PROMOAMBIENTAL DISTRITO S.A.S E.S.P** presentó las atenciones a los puntos de arrojo clandestino ejecutadas en el mes de noviembre de 2024, las cuales fueron aprobadas por la Interventoría, con los siguientes datos:

A. NOVIEMBRE DE 2024

PUNTOS DE ARROJO CLANDESTINO ATENDIDOS POR EL CONCESIONARIO NOVIEMBRE DE 2024							
ITEM	LOCALIDAD						
	USAQUÉN	CHAPINERO	SANTA FE	CANDELARIA	SAN CRISTÓBAL	USME	TOTAL
PUNTOS DE ARROJO NOVIEMBRE DE 2024	74	67	93	26	95	44	399
ATENCIONES A PUNTOS DE ARROJO NOVIEMBRE DE 2024	120	106	154	38	182	72	672

Tabla 16 Puntos de arrojo clandestino atendidos (noviembre de 2024)

Ver Anexo: "2.ASE1 ANALISIS NOV2024"

5.3.2. RESULTADOS DE VERIFICACIONES EN CAMPO DE LA INTERVENTORÍA

DICIEMBRE DE 2024

El arrojo clandestino es considerado como una actividad ocasional que se atiende por parte del Concesionario, conforme a los tiempos establecidos en su Plan Operativo. A continuación, se presentan las verificaciones realizadas en el mes de diciembre de 2024 por la Interventoría:

LOCALIDAD	CANTIDAD DE VERIFICACIONES
La Candelaria	39
Chapinero	111
San Cristóbal	98
Santa Fe	97
Usaquén	123
Usme	77
Total	545

Tabla 17 Verificaciones realizadas por la Interventoría (diciembre de 2024)

De acuerdo con las verificaciones efectuadas, se identificaron arrojos clandestinos, los cuales fueron reportados por la Interventoría por medio de la Matriz Interactiva al Concesionario. A continuación, se presenta el número de reportes por localidad.

LOCALIDAD	CANTIDAD DE REPORTES
La Candelaria	36
Chapinero	115
San Cristóbal	114
Santa Fe	105
Usaquén	112
Usme	93
Total	575

Tabla 18 Reportes arrojo clandestino (diciembre de 2024)

Nota 1: De los 575 reportes de arrojos clandestinos, 61 corresponden al mes de noviembre de 2024 y 514 al mes de diciembre de 2024.

Nota 2: Si bien de las 545 verificaciones se refleja el reporte de 575 arrojos en el periodo, esto se debe a que algunas verificaciones realizadas en los últimos días del mes de noviembre de 2024, se reportaron en el mes de diciembre de 2024.

La Interventoría reportó al Concesionario 575 arrojos clandestinos, de los cuales 438 fueron atendidos por el Concesionario y cerrados a conformidad por parte de la Interventoría, 1 gestionado y 136 se encontraban sin gestionar a la fecha de cierre del presente informe.

Así mismo, se presenta el estado actual de los reportes de arrojo clandestino gestionados durante el periodo:

MES	ESTADO DE REPORTES							
	SIN GESTIONAR	GESTIONADO	PRÒRROGA	EN REVISIÒN	CERRADO	DEVUELTO	NO APLICA	ARROJOS REPORTADOS EN LA MATRIZ
Noviembre 2024	0	0	0	0	131	1	0	132
Diciembre 2024	136	1	0	0	438	0	0	575
Total	136	1	0	0	569	1	0	707

Tabla 19 Estado de reportes de arrojo clandestino gestionados por el Concesionario (diciembre de 2024)

Nota 1: Los reportes relacionados en la columna "SIN GESTIONAR" se encuentran dentro de los tiempos de respuesta otorgados al Concesionario.

Nota 2: Los reportes relacionados en la columna "GESTIONADO" se encuentran dentro de los tiempos de para ser validado.

Nota 3: El reporte relacionado en la columna "DEVUELTO" se dio en la medida que la respuesta dada por el Concesionario no fue satisfactoria.

5.4. ANIMALES MUERTOS

En el mes de diciembre de 2024, **PROMOAMBIENTAL DISTRITO S.A.S E.S.P** presentó las atenciones a los animales muertos ejecutadas en el mes de noviembre de 2024, las cuales fueron aprobadas por la Interventoría con los siguientes datos:

A. NOVIEMBRE DE 2024

MES	NÚMERO DE ATENCIONES
nov-24	4

Tabla 20 Animales muertos (noviembre de 2024)

Ver Anexo: "2.ASE1 ANALISIS NOV2024"

5.5. ÁRBOLES CAÍDOS (EMERGENCIAS)

A. SOLICITUDES UAESP

Para el mes de diciembre de 2024, se remitieron las siguientes solicitudes de atención de eventos SIRE de recolección de emergencia por parte de la Unidad Administrativa Especial de Servicios Públicos –UAESP:

EVENTOS SIRE REMITIDOS POR UAESP
20

Tabla 21 Cantidad de eventos SIRE solicitados por UAESP (diciembre de 2024)

B. ATENCIONES REPORTADAS POR EL CONCESIONARIO

En el mes de diciembre de 2024, **PROMOAMBIENTAL DISTRITO S.A.S E.S.P** presentó las atenciones a los árboles caídos por emergencia ejecutadas en el mes de noviembre de 2024, las cuales fueron aprobadas por la Interventoría, con los siguientes datos:



- **noviembre de 2024**

MES	ATENCIÓN ARBOLES CAIDOS
nov-24	9

Tabla 22 Árboles caídos (noviembre de 2024)

Ver Anexo: “2.ASE1 ANALISIS NOV2024”

5.6. TONELADAS RECOLECTADAS Y TRANSPORTADAS AL PARQUE DE INNOVACIÓN DOÑA JUANA (PIDJ)

De acuerdo con la información remitida por el Concesionario correspondiente al mes de noviembre de 2024, versus la información de ingresos al Parque de Innovación Doña Juana -PIDJ- enviada por la UT Inter DJ, interventor del PIDJ; se presenta la siguiente información:

MES	TONELADAS REPORTADAS CONCESIONARIO	TONELADAS CERTIFICADAS PIDJ	DIFERENCIA TONELADAS
nov-24	3.057,85	3.057,85	0,00

Tabla 23 Registro del ingreso de toneladas (noviembre de 2024)

En el siguiente cuadro se observa el número de viajes que ingresaron al PIDJ como al Punto Limpio por el servicio de recolección y transporte de residuos de arrojo clandestino, según información aportada por el Concesionario y comparada con la información reportada por la UT Inter DJ, para los periodos descritos:

MES	ENTRADAS REPORTADAS POR EL CONCESIONARIO	ENTRADAS CERTIFICADAS PIDJ	DIFERENCIA
nov-24	328	328	0

Tabla 24 Registro de entradas (noviembre de 2024)

5.7. FLOTA VEHICULAR

A. INVENTARIO

En el cuadro se relaciona el inventario de vehículos según su último plan operativo de Puntos Críticos y Arrojo Clandestino vigente en el mes de noviembre de 2024. A continuación, se relaciona el discriminado por la tipología de vehículo:



TIPO VEHÍCULO	INVENTARIO DE VEHICULOS PLAN OPERATIVO DE LA ADICION N°34
Ampliroll Sencillo	3
Minicargador	2
Volqueta doble troque 15 M3	1
Volqueta sencilla 8 M3	1
Total general	7

Tabla 25 Flota vehicular reportada en el plan operativo

Ver Anexo: “3.ASE1 Inv veh PC Nov2024”.

B. ANÁLISIS DE INFORMACIÓN DE LA BASE DE DATOS DEL PARQUE DE INNOVACIÓN DOÑA JUANA (PIDJ)

La UAESP¹ remitió el registro de ingresos de vehículos al PIDJ correspondiente al mes de noviembre de 2024, el cual fue objeto de revisión y validación por parte de la Interventoría; se identificó que los 5 vehículos con ingresos al Parque se encuentran contemplados en el inventario del Concesionario.

5.8. ESTADÍSTICAS DEL SERVICIO Y SU EVOLUCIÓN HISTÓRICA

5.8.1. ESTADO DE INFORMES DEL CONCESIONARIO

A continuación, se presenta el histórico del estado de los informes desde el mes de marzo de 2018 hasta el mes de noviembre de 2024:

MES	FECHA Y COMUNICADO DE RADICACIÓN	FECHA Y COMUNICADO DE REVISIÓN DE INTERVENTORIA	ESTADO (APROBADO, EN REVISIÓN, CON OBSERVACIONES)
Marzo de 2018	20/06/2018 PMD-2-2018062004-CI	3/08/2018 UAESP-CPC-ASE1-0690-18 (Rad UAESP 2018-700-027357-2)	Aprobado
Abril de 2018	20/06/2018 PMD-2-2018062004-CI	3/08/2018 UAESP-CPC-ASE1-0691-18 (Rad UAESP 2018-700-027358-2)	Aprobado
Mayo de 2018	25/07/2018 PMD-2-2018072407-CI	3/08/2018 UAESP-CPC-ASE1-0692-18 (Rad UAESP 2018-700-027358-2)	Aprobado
Junio de 2018	25/07/2018 PMD-2-2018072407-CI	3/08/2018 UAESP-CPC-ASE1-0693-18 (Rad UAESP 2018-700-027359-2)	Aprobado
Julio de 2018	15/08/2018 PMD-2-2018081005-CI	31/08/2018 UAESP-CPC-ASE1-0724-18 (Rad UAESP 2018-700-030710-2)	Aprobado

¹ Correo electrónico: Gloria Amparo Martinez Dulce <gloria.martinez@uaesp.gov.co> del 06/12/2024

MES	FECHA Y COMUNICADO DE RADICACIÓN	FECHA Y COMUNICADO DE REVISIÓN DE INTERVENTORIA	ESTADO (APROBADO, EN REVISIÓN, CON OBSERVACIONES)
Agosto de 2018	08/10/2018 PMD-2-2018100502-C	31/10/2018 UAESP-CPC-ASE1-0822-18 (Rad UAESP 2018-700-038450-2)	Aprobado
Septiembre de 2018	31/10/2018 PMD-2-2018103104-CI	29/11/2018 UAESP-CPC-ASE1-0861-18 (Rad UAESP 2018-700-042661-2)	Aprobado
Octubre de 2018	22/11/2018 PMD-2-2018111901-CI	4/12/2018 UAESP-CPC-ASE1-0872-18(Rad UAESP 2018-700-043765-2)	Aprobado
Noviembre de 2018	26/12/2018 PMD-2-2018122006-CI	3/01/2019 UAESP-CPC-ASE1-0941-19(Rad UAESP 2018-700-000260-2)	Aprobado
Diciembre de 2018	22/01/2019 PMD-2-2019012101-CI	3/01/2019 UAESP-CPC-ASE1-0941-19 (Rad UAESP 2018-700-000260-2)	Aprobado
Enero de 2019	20/02/2019 PMD-2-2019021901-CI	13/03/2019 UAESP-CPC-ASE1-1044-19 (Rad UAESP 2018-700-000260-2)	Aprobado
Febrero de 2019	2/04/2019 PAD-2-20190402-103-CI	16/04/2019 UAESP-CPC-ASE1-1093-19 (Rad UAESP 2018-700-000260-2)	Aprobado
Marzo de 2019	9/05/2019 PAD-2-20190508-237-CI	4/09/2019 UAESP-CPC-ASE1-1363-19 (Rad UAESP 2018-700-000260-2)	Aprobado
		5/11/2019 UAESP-CPC-ASE1-1525-19(Alcance)	Aprobado
Abril de 2019	29/05/2019 PAD-2-20190529-353-OPE	4/09/2019 UAESP-CPC-ASE1-1364-19(Alcance)	Aprobado
		5/11/2019 UAESP-CPC-ASE1-1526-19(Alcance)	Aprobado
Mayo de 2019	15/07/2019 PAD-2-20190715-574-CI	4/09/2019 UAESP-CPC-ASE1-1365-19 (Rad UAESP 2019-700-009786-2)	Aprobado
Junio de 2019	31/07/2019 PAD-2-20190730-669-CI	4/09/2019 UAESP-CPC-ASE1-1366-19 (Rad UAESP 2019-700-037572-2)	Aprobado
Julio de 2019	16/09/2019 PAD-2-20190911-909-CI	26/09/2019 UAESP-CPC-ASE1-1438-19 (Rad UAESP 2019-700-041353-2)	Aprobado
Agosto de 2019	18/9/2019 PAD-2-20190916-937 -CI	4/10/2019 UAESP-CPC-ASE1-1450-19 (Rad UAESP 2019-700-042714-2)	Aprobado
Septiembre de 2019	22/10/19 PAD-2-20191022-1238-CI	31/10/2019 UAESP-CPC-ASE1-1512-19Rad UAESP 2019-700-046458-2)	Aprobado
Octubre de 2019	28/11/19 PAD-2-20191126-1500-CI	6/12/2019 UAESP-CPC-ASE1-1627-19 Rad UAESP 2019-700-052221-2)	Aprobado

MES	FECHA Y COMUNICADO DE RADICACIÓN	FECHA Y COMUNICADO DE REVISIÓN DE INTERVENTORIA	ESTADO (APROBADO, EN REVISIÓN, CON OBSERVACIONES)
	10/12/19 PAD-2-20191210-1626-CI	18/12/2019 UAESP-CPC-ASE1-1647-19 (Rad UAESP 2019-700-053407-2)	Aprobado
Noviembre de 2019	12/12/2019 PAD-2-20191211-1683-CI	2/01/2020 UAESP-CPC-ASE1-1690-19 (Rad UAESP 2019-700-053407-2)	Con observaciones
	23/01/2019 PAD-2-20200121-1844-CI	29/01/2020 UAESP-CPC-ASE1-1736-20 (Rad UAESP 2020-700-000039-2)	Con observaciones
	7/02/2020 PAD-2-20200206-2006-CI		
	21/02/2020 PAD-2-20200219-2172-CI	4/03/2020 UAESP-CPC-ASE1-1838-20 (Rad UAESP 2020-700-009701-2)	Aprobado
Diciembre de 2019	24/01/2020 PAD-2-20200124-1972-CI	7/02/2020 UAESP-CPC-ASE1-1770-20 (Rad UAESP 2020-700-005162-2)	Con observaciones
	18/02/2020 PAD-2-20200218-2076	1/04/2020 UAESP-CPC-ASE1-1918-20 (Rad UAESP 20207000127162)	Con observaciones
	02/04/2020 PAD-2-20200402-2475-CI	13/04/2020 UAESP-CPC-ASE1-1952-20 (Rad UAESP 20207000139052)	Aprobado
Enero de 2020	02/04/2020 PAD-2-20200401-2463-CI	16/04/2020 UAESP-CPC-ASE1-1956-20 (Rad UAESP 20207000143272)	Aprobado
Febrero de 2020	20/04/2020 PAD-2-20200420-2586-CI	4/06/2020 UAESP-CPC-ASE1-2111-20 (Rad UAESP 20207000197632)	Aprobado
Marzo de 2020	04/05/2020 PAD-2-20200504-2672-CI	26/06/2020 UAESP-CPC-ASE1-2167-20 (Rad UAESP 20207000223282)	Aprobado
Abril de 2020	20/05/2020 PAD-2-20200520-2778-CI	26/06/2020 UAESP-CPC-ASE1-2169-20 (Rad UAESP 20207000220342)	Aprobado
Mayo de 2020	18/06/2020 PAD-2-20200618-2972-CI	7/07/2020 UAESP-CPC-ASE1-2188-20 (Rad UAESP 20207000233352)	Aprobado
Junio de 2020	21/07/2020 PAD-2-20200721-3224-CI	6/08/2020 UAESP-CPC-ASE1-2305-20 (Rad UAESP 20207000273042)	Aprobado
Julio de 2020	20/08/2020 PAD-2-20200819-3528-CI	8/09/2020 UAESP-CPC-ASE1-2408-20(Rad UAESP 20207000315222)	Aprobado
Agosto de 2020	24/09/2020 PAD-2-20200924-3828-CI	7/10/2020 UAESP-CPC-ASE1-2511-20 (Rad UAESP 20207000365102)	Aprobado
Septiembre de 2020	29/10/2020 PAD-2-20201029-4149-CI	9/11/2020 UAESP-CPC-ASE1-2624-20(Rad UAESP 20207000418342)	Aprobado

MES	FECHA Y COMUNICADO DE RADICACIÓN	FECHA Y COMUNICADO DE REVISIÓN DE INTERVENTORIA	ESTADO (APROBADO, EN REVISIÓN, CON OBSERVACIONES)
Octubre de 2020	27/11/2020 PAD-2-20201125-4399-CI	7/12/2020 UAESP-CPC-ASE1-2708-20 (Rad UAESP 20207000461332)	Aprobado
Noviembre de 2020	06/01/2021 PAD-2-20210105-4722-CI	22/01/2021 UAESP-CPC-ASE1-2882-21 (Rad UAESP 20217000025752)	Aprobado
		11/08/2021 UAESP-CPC-ASE1-3654-21(Alcance) (Rad UAESP 20217000381432)	Aprobado
Diciembre de 2020	26/01/2021 PAD-2-20210125-4863-CI	9/02/2021 UAESP-CPC-ASE1-2949-21 (Rad UAESP 20217000052912)	Aprobado
Enero de 2021	02/03/2021 PAD-2-20210301-5216-CI	16/03/2021 UAESP-CPC-ASE1-3091-21 (Rad UAESP 20217000119522)	Aprobado
Febrero de 2021	26/03/2021 PAD-2-20210325-5409-OPE	12/04/2021 UAESP-CPC-ASE1-3176-21 (Rad UAESP 20217000158482)	Aprobado
Marzo de 2021	06/05/2021 PAD-2-20210506-5723-OPE	27/05/2021 UAESP-CPC-ASE1-3351-21 (Rad UAESP 20217000240432)	Con observaciones
	21/06/2021 PAD-2-20210617-5932-CI	11/08/2021 UAESP-CPC-ASE1-3655-21 (Rad UAESP 20217000381442)	Con observaciones
	24/09/2021 PAD-2-20210923-6851-OPE	8/11/2021 UAESP-CPC-ASE1-4025-21 (Rad UAESP 20217000562152)	Con observaciones
	22/11/2021 PAD-2-20211118-7823-OPE	6/12/2021 UAESP-CPC-ASE1-4156-21 (Rad UAESP 20217000616302)	Aprobado
Abril de 2021	01/06/2021 PAD-2-20210531-5995-OPE	17/06/2021 UAESP-CPC-ASE1-3402-21(Anulado) (Rad UAESP 20217000272122)	Con observaciones
		21/07/2021 UAESP-CPC-ASE1-3531-21 (Rad UAESP 20217000338702)	Con observaciones
	08/10/2021 PAD-2-20211007-6600-OPE	11/11/2021 UAESP-CPC-ASE1-4046-21 (Rad UAESP 20217000573772)	Con observaciones
	30/11/2021 PAD-2-20211129-7881-OPE	9/12/2021 UAESP-CPC-ASE1-4172-21 (Rad UAESP 20217000622612)	Aprobado
Mayo de 2021	28/06/2021 PAD-2-20210625-6281-OPE	11/08/2021 UAESP-CPC-ASE1-3656-21 (Rad UAESP 20217000382852)	Con observaciones
		17/11/2021 UAESP-CPC-ASE1-4061-21(Reiteración) (Rad UAESP 20217000382852)	Con observaciones

MES	FECHA Y COMUNICADO DE RADICACIÓN	FECHA Y COMUNICADO DE REVISIÓN DE INTERVENTORIA	ESTADO (APROBADO, EN REVISIÓN, CON OBSERVACIONES)
	18/11/2021 PAD-2-20211118-6852-OPE	10/12/2021 UAESP-CPC-ASE1-4173-21 (Rad UAESP 20217000622652)	Aprobado
Junio de 2021	19/11/2021 PAD-2-20211118-7955-OPE	10/12/2021 UAESP-CPC-ASE1-4174-21 (Rad UAESP 20217000622662)	Aprobado
Julio de 2021	19/11/2021 PAD-2-20211118-7956-OPE	27/12/2021 UAESP-CPC-ASE1-4240-21 (Rad UAESP 20217000645362)	Con observaciones
	04/01/2022 PAD-2-20220104-8392-OPE	1/02/2022 UAESP-CPC-ASE1-4409-22 (Rad UAESP 20227000043552)	Aprobado
Agosto de 2021	19/11/2021 PAD-2-20211118-7957-OPE	3/01/2022 UAESP-CPC-ASE1-4307-21 (Rad UAESP 20217000659452)	Aprobado
Septiembre de 2021	22/11/2021 PAD-2-20211119-7961-OPE	27/12/2021 UAESP-CPC-ASE1-4241-21 (Rad UAESP 20217000645382)	Con observaciones
	04/01/2022 PAD-2-20211231-8393-OPE	16/02/2022 UAESP-CPC-ASE1-4461-22 (Rad UAESP 20227000078332)	Con observaciones
	04/03/2022 PAD-2-20220302-9026-OPE	18/03/2022 UAESP-CPC-ASE1-4605-22 (Rad UAESP 20227000147202)	Aprobado
Octubre de 2021	07/12/2021 PAD-2-20211207-8183-OPE	27/12/2021 UAESP-CPC-ASE1-4242-21 (Rad UAESP 20217000645462)	Con observaciones
	05/01/2022 PAD-2-20220105-8394-OPE	1/02/2022 UAESP-CPC-ASE1-4410-22 (Rad UAESP 20227000043572)	Aprobado
Noviembre de 2021	18/01/2022 PAD-2-20220114-8631-OPE	16/02/2022 UAESP-CPC-ASE1-4463-22 (Rad UAESP 20227000078472)	Con observaciones
	04/03/2022 PAD-2-20220302-9028-OPE	18/03/2022 UAESP-CPC-ASE1-4606-22 (Rad UAESP 20227000147182)	Aprobado
Diciembre de 2021	10/02/2022 PAD-2-20220208-8922-OPE	28/02/2022 UAESP-CPC-ASE1-4538-22 (Rad UAESP 20227000106882)	Con observaciones
	18/03/2022 PAD-2-20220316-9221-OPE	5/04/2022 UAESP-CPC-ASE1-4690-22 (Rad UAESP 20227000186752)	Aprobado
Enero de 2022	09/03/2022 PAD-2-20220307-9303-OPE	18/03/2022 UAESP-CPC-ASE1-4607-22 (Rad UAESP 20227000147142)	Con observaciones
	25/03/2022 PAD-2-2022323-9450	18/04/2022 UAESP-CPC-ASE1-4722-22 (Rad UAESP 20227000209712)	Aprobado

MES	FECHA Y COMUNICADO DE RADICACIÓN	FECHA Y COMUNICADO DE REVISIÓN DE INTERVENTORIA	ESTADO (APROBADO, EN REVISIÓN, CON OBSERVACIONES)
Febrero de 2022	31/03/2022 PAD-2-20220330-9565-OPE	21/04/2022 UAESP-CPC-ASE1-4734-22 (Rad UAESP 20227000220342)	Aprobado
Marzo de 2022	01/06/2022 PAD-2-20220531-10201-OPE	24/06/2022 UAESP-CPC-ASE1-5004-22 (Rad UAESP 20227000344542)	Aprobado
Abril de 2022	01/07/2022 PAD-2-20220630-10519-OPE	14/07/2022 UAESP-CPC-ASE1-5098-22 (Rad UAESP 20227000393102)	Aprobado
Mayo de 2022	07/07/2022 PAD-2-20220705-10555-OPE	25/07/2022 UAESP-CPC-ASE1-5143-22 (Rad UAESP 20227000409842)	Con observaciones
	28/09/2022 PAD-2-20220927-10747-OPE	7/10/2022 UAESP-CPC-ASE1-5510-22 (Rad UAESP 20227000612542)	Con observaciones
	24/10/2022 PAD-2-20221021-11568-OPE	22/11/2022 UAESP-CPC-ASE1-5720-22 (Rad UAESP No disponible)	Aprobado
	08/11/2022 PAD-2-20221021-11568-OPE (Alcance)		
Junio de 2022	11/08/2022 PAD-2-20220811-10933-OPE	1/09/2022 UAESP-CPC-ASE1-5317-22 (Rad UAESP 20227000517862)	Aprobado
Julio de 2022	31/08/2022 PAD-2-20220831-11120-OPE	20/09/2022 UAESP-CPC-ASE1-5411-22 (Rad UAESP 20227000570982)	Aprobado
Agosto de 2022	28/09/2022 PAD-2-20220927-11423-OPE	24/10/2022 UAESP-CPC-ASE1-5565-22 (Rad UAESP 20227000636642)	Aprobado
Septiembre de 2022	01/11/2022 PAD-2-20221031-11862-OPE	17/11/2022 UAESP-CPC-ASE1-5698-22 (Rad UAESP 20227000685902)	Con observaciones
	23/11/2022 PAD-2-20221121-12077-OPE	5/12/2022 UAESP-CPC-ASE1-5767-22 (Rad UAESP 20227000725112)	Aprobado
Octubre de 2022	27/12/2022 PAD-2-20221226-12631-OPE	20/01/2023 UAESP-CPC-ASE1-5972-23 (Rad UAESP 20237000030452)	Aprobado
Noviembre de 2022	05/01/2023 PAD-2-20230102-12713-OPE	23/01/2023 UAESP-CPC-ASE1-5985-23 (Rad UAESP 20237000032882)	Con observaciones
		8/02/2023 UAESP-CPC-ASE1-6091-23(Reiteración) (Rad UAESP 20237000073262)	Con observaciones
	08/03/2023 PAD-2-20230307-12919-OPE	17/04/2023 UAESP-CPC-ASE1-6403-23 (Rad UAESP 20237000208972)	Aprobado

MES	FECHA Y COMUNICADO DE RADICACIÓN	FECHA Y COMUNICADO DE REVISIÓN DE INTERVENTORIA	ESTADO (APROBADO, EN REVISIÓN, CON OBSERVACIONES)
		20/04/2023 UAESP-CPC-ASE1-6439-23 (Rad UAESP 20237000220902)	Aprobado
Diciembre de 2022	13/02/2023 PAD-2-20230209-13131-OPE	15/03/2023 UAESP-CPC-ASE1-6262-23 (Rad UAESP 20237000152122)	Con observaciones
		31/03/2023 UAESP-CPC-ASE1-6355-23(Reiteración) (Rad UAESP 20237000184822)	Con observaciones
	05/04/2023 PAD-2-20230331-13526-OPE	2/05/2023 UAESP-CPC-ASE1-6504-23 (Rad UAESP 20237000240382)	Aprobado
Enero de 2023	28/02/2023 PAD-2-20230227-13282-OPE	13/03/2023 UAESP-CPC-ASE1-6250-23 (Rad UAESP 20237000147562)	Con observaciones
	22/03/2023 PAD-2-20230321-13501-OPE	2/05/2023 UAESP-CPC-ASE1-6503-23 (Rad UAESP 20237000239812)	Aprobado
Febrero de 2023	28/03/2023 PAD-2-20230323-13610-OPE	24/04/2023 UAESP-CPC-ASE1-6468-23 (Rad UAESP 20237000229482)	Con observaciones
	26/04/2023 PAD-2-20230425-13997-OPE	12/05/2023 UAESP-CPC-ASE1-6573-23(Rad UAESP 20237000266072)	Aprobado
	28/03/2023 PAD-2-20230323-13611-OPE	24/04/2023 UAESP-CPC-ASE1-6469-23 (Rad UAESP 20237000228842)	Con observaciones
	26/04/2023 PAD-2-20230425-13998-OPE	12/05/2023 UAESP-CPC-ASE1-6575-23 (Rad UAESP 20237000266452)	Aprobado
Marzo de 2023	18/04/2023 PAD-2-20230414-13869-OPE	4/05/2023 UAESP-CPC-ASE1-6518-23 (Rad UAESP 20237000249522)	Con observaciones
	18/04/2023 PAD-2-20230414-13870-OPE		
	02/05/2023 PAD-2-20230414-13869-OPE (Alcance)		
	02/05/2023 PAD-2-20230414-13870-OPE (Alcance)		
	19/05/2023 PAD-2-20230515-14120-OPE	9/06/2023 UAESP-CPC-ASE1-6736-23(Rad UAESP 20237000326152)	Aprobado
Abril de 2023	12/05/2023 PAD-2-20230510-14212-OPE	9/06/2023 UAESP-CPC-ASE1-6737-23 (Rad UAESP 20237000327352)	Aprobado

MES	FECHA Y COMUNICADO DE RADICACIÓN	FECHA Y COMUNICADO DE REVISIÓN DE INTERVENTORIA	ESTADO (APROBADO, EN REVISIÓN, CON OBSERVACIONES)
Mayo de 2023	16/06/2023 PAD-2-20230615-14644-OPE	6/07/2023 UAESP-CPC-ASE1-6854-23(Rad UAESP 20237000378312)	Aprobado
Junio de 2023	14/07/2023 PAD-2-20230712-14951-OPE	3/08/2023 UAESP-CPC-ASE1-7020-23 (Rad UAESP 20237000442712)	Aprobado
		5/09/2023 UAESP-CPC-ASE1-7200-23(Alcance) (Rad UAESP 20237000504432)	Aprobado
	14/07/2023 PAD-2-20230712-14952-OPE	21/07/2023 UAESP-CPC-ASE1-6911-23 (Rad UAESP 20237000406262)	Con observaciones
	26/07/2023 PAD-2-20230724-15043-OPE	17/08/2023 UAESP-CPC-ASE1-7072-23 (Rad UAESP 20237000466982)	Con observaciones
	18/08/2023 PAD-2-20230818-15374	6/09/2023 UAESP-CPC-ASE1-7201-23 (Rad UAESP 20237000505092)	Con observaciones
	13/09/2023 PAD-2-20030911-15636-OPE	27/09/2023 UAESP-CPC-ASE1-7324-23 (Rad UAESP 20237000556172)	Aprobado
Julio de 2023	18/08/2023 PAD-2-20230818-15400-OPE	6/09/2023 UAESP-CPC-ASE1-7202-23 (Rad UAESP 20237000504832)	Aprobado
Agosto de 2023	12/09/2023 PAD-2-20230912-15724-OPE	27/09/2023 UAESP-CPC-ASE1-7325-23 (Rad UAESP 20237000555552)	Aprobado
Septiembre de 2023	13/10/2023 PAD-2-20231012-16073-OPE	27/10/2023 UAESP-CPC-ASE1-7489-23 (Rad UAESP 20237000615222)	Aprobado
	13/10/2023 PAD-2-20231012-16074-OPE	30/10/2023 UAESP-CPC-ASE1-7504-23 (Rad UAESP 20237000620352)	Aprobado
Octubre de 2023	20/11/2023 PAD-2-20231117-16446-OPE	29/11/2023 UAESP-CPC-ASE1-7658-23 (Rad UAESP 20237000675882)	Con observaciones
	04/12/2023 PAD-2-20231201-16446-OPE (Alcance)	14/12/2023 UAESP-CPC-ASE1-7727-23 (Rad UAESP 20237000701942)	Aprobado
Noviembre de 2023	26/12/2023 PAD-2-20231220-16854-OPE	19/01/2024 UAESP-CPC-ASE1-7913-24 (Rad UAESP 2027000033012)	Aprobado
Diciembre de 2023	22/01/2024 PAD-2-20240119-17135-OPE	12/02/2024 UAESP-CPC-ASE1-8027-24 (Rad UAESP 2027000081652)	Aprobado
Enero de 2024	04/03/2024 PAD-2-20240229-17624-OPE	18/03/2024 UAESP-CPC-ASE1-8190-24 (Rad UAESP 2027000151932)	Aprobado

MES	FECHA Y COMUNICADO DE RADICACIÓN	FECHA Y COMUNICADO DE REVISIÓN DE INTERVENTORIA	ESTADO (APROBADO, EN REVISIÓN, CON OBSERVACIONES)
Febrero de 2024	14/03/2024 PAD-2-20240313-17715-OPE	5/04/2024 UAESP-CPC-ASE1-8318-24 (Rad UAESP 20247000185372)	Aprobado
	14/03/2024 PAD-2-20240313-17716-OPE	5/04/2024 UAESP-CPC-ASE1-8319-24 (Rad UAESP 20247000185412)	Aprobado
Marzo de 2024	17/04/2024 PAD-2-20240416-18080-OPE	7/05/2024 UAESP-CPC-ASE1-8494-24 (Rad UAESP 20247000263012)	Aprobado
Abril de 2024	20/05/2024 PAD-2-20240516-18433-OPE	11/06/2024 UAESP-CPC-ASE1-8667-24 (Rad UAESP 20247000385182)	Aprobado
Mayo de 2024	14/06/2024 PAD-2-20240612-18809-OPE	03/07/2024 UAESP-CPC-ASE1-8824-24 (Rad UAESP 20247000363452)	Aprobado
	14/06/2024 PAD-2-20240612-18810-OPE	27/06/2024 UAESP-CPC-ASE1-8779-24 (Rad UAESP 20247000368032)	Con observaciones
	05/07/2024 PAD-2-20240704-18810-OPE	22/07/2024 UAESP-CPC-ASE1-8921-24 (Rad UAESP 20247000395262)	Aprobado
Junio de 2024	11/07/2024 PAD-2-20240711-19221-OPE	29/07/2024 UAESP-CPC-ASE1-8956-24 (Rad UAESP 20247000409972)	Aprobado
Julio de 2024	21/08/2024 PAD-2-20240814-19716-OPE	13/09/2024 UAESP-CPC-ASE1-9178-24 (Rad UAESP 20247000503872)	Aprobado
Agosto de 2024	13/09/2024 PAD-2-20240912-20186-OPE	3/10/2024 UAESP-CPC-ASE1-9285-24 (Rad UAESP 20247000542422)	Aprobado
Septiembre de 2024	16/10/2024 PAD-2-20241015-20741-OPE	30/10/2024 UAESP-CPC-ASE1-9404-24 (Rad UAESP 20247000590702)	Aprobado
Octubre de 2024	13/11/2024 PAD-2-20241108-21151-OPE	27/11/2024 UAESP-CPC-ASE1-9533-24 (Rad UAESP 20247000644412)	Aprobado
Noviembre de 2024	12/12/2024 PAD-2-20241211-21621-OPE	17/12/2024 UAESP-CPC-ASE1-9672-24 (Rad UAESP 20247000687512)	Aprobado
	17/12/2024 PAD-2-20241213-21621-OPE (Alcance)		

Tabla 26 Estado de informes mensuales del Concesionario (con corte a noviembre de 2024)

5.8.2. PUNTOS CRÍTICOS

A continuación, se presenta el histórico de los puntos críticos atendidos desde el mes de marzo de 2018 hasta el mes de noviembre de 2024:

PUNTOS CRÍTICOS ATENDIDOS POR EL CONCESIONARIO REPORTADO EN SU INFORME MENSUAL								
PERIODO		LOCALIDAD						
		USAQUÉN	CHAPINERO	SANTA FE	CANDELARIA	SAN CRISTÓBAL	USME	TOTAL
2018	MAR	6	0	8	1	2	0	17
	ABR	34	0	12	1	8	6	61
	MAY	10	7	13	0	17	6	53
	JUN	43	22	13	0	8	19	105
	JUL	29	9	8	0	13	5	64
	AGO	45	22	15	0	14	7	103
	SEP	43	14	13	0	14	16	100
	OCT	136	81	22	0	20	18	277
	NOV	77	72	66	3	30	58	306
	DIC	77	66	94	0	37	30	304
2019	ENE	144	70	133	0	50	33	430
	FEB	69	34	63	0	23	21	210
	MAR	66	46	64	0	45	25	246
	ABR	56	39	73	0	40	28	236
	MAY	74	35	34	0	22	10	175
	JUN	78	50	56	0	44	38	266
	JUL	35	2	23	0	4	5	69
	AGO	79	45	78	0	46	39	287
	SEP	37	14	20	3	25	18	117
	OCT	37	14	20	3	25	18	117
	NOV	37	14	20	3	25	18	117
	DIC	37	14	20	3	25	18	117
2020	ENE	37	14	20	3	25	18	117
	FEB	37	14	20	3	25	18	117
	MAR	37	14	20	3	25	18	117
	ABR	37	14	20	3	25	18	117
	MAY	37	14	20	3	25	18	117
	JUN	37	14	20	3	25	18	117
	JUL	37	14	20	3	25	18	117
	AGO	37	14	20	3	25	18	117
	SEP	37	14	20	3	25	18	117
	OCT	37	14	20	3	25	18	117
	NOV	37	14	20	3	25	18	117
	DIC	37	14	20	3	25	18	117
2021	ENE	37	14	20	3	25	18	117
	FEB	21	16	27	4	35	14	117

PUNTOS CRÍTICOS ATENDIDOS POR EL CONCESIONARIO REPORTADO EN SU INFORME MENSUAL								
PERIODO		LOCALIDAD						
		USAQUÉN	CHAPINERO	SANTA FE	CANDELARIA	SAN CRISTÓBAL	USME	TOTAL
	MAR	21	16	27	4	35	14	117
	ABR	21	16	27	4	35	14	117
	MAY	21	16	27	4	35	14	117
	JUN	21	16	27	4	35	14	117
	JUL	21	16	27	4	35	14	117
	AGO	21	16	27	4	35	14	117
	SEP	21	16	27	4	35	14	117
	OCT	21	16	27	4	35	14	117
	NOV	13	14	26	2	34	14	103
	DIC	13	14	26	2	34	14	103
2022	ENE	13	14	26	2	34	14	103
	FEB	13	14	26	2	34	14	103
	MAR	13	14	26	2	34	14	103
	ABR	13	14	26	2	34	14	103
	MAY	13	14	26	2	34	14	103
	JUN	13	14	26	2	34	14	103
	JUL	13	14	26	2	34	14	103
	AGO	13	14	26	2	34	14	103
	SEP	13	14	26	2	34	14	103
	OCT	13	14	26	2	34	14	103
	NOV	13	14	26	2	34	14	103
	DIC	13	14	26	2	34	14	103
2023	ENE	13	14	26	2	34	14	103
	FEB	13	14	26	2	34	14	103
	MAR	13	14	26	2	34	14	103
	ABR	13	14	26	2	34	14	103
	MAY	13	14	26	2	34	14	103
	JUN	13	14	26	2	34	14	103
	JUL	13	14	26	2	34	14	103
	AGO	13	14	26	2	34	14	103
	SEP	13	14	26	2	34	14	103
	OCT	13	13	27	2	35	11	101
	NOV	13	13	27	2	35	11	101
	DIC	13	13	27	2	35	11	101
2024	ENE	10	9	21	2	33	11	86
	FEB	10	9	21	2	33	11	86

PUNTOS CRÍTICOS ATENDIDOS POR EL CONCESIONARIO REPORTADO EN SU INFORME MENSUAL								
PERIODO		LOCALIDAD						
		USAQUÉN	CHAPINERO	SANTA FE	CANDELARIA	SAN CRISTÓBAL	USME	TOTAL
	MAR	10	9	21	2	33	11	86
	ABR	9	9	21	1	33	11	84
	MAY	9	9	21	1	33	11	84
	JUN	9	9	21	1	33	11	84
	JUL	9	9	21	1	33	11	84
	AGO	9	9	21	1	33	11	84
	SEP	9	9	21	1	33	11	84
	OCT	9	9	21	1	33	11	84
	NOV	9	9	21	1	33	11	84

Tabla 27 Relación puntos críticos atendidos (con corte a noviembre de 2024)

A continuación, se presenta el promedio semestral de puntos críticos atendidos desde marzo de 2018 a diciembre de 2023:

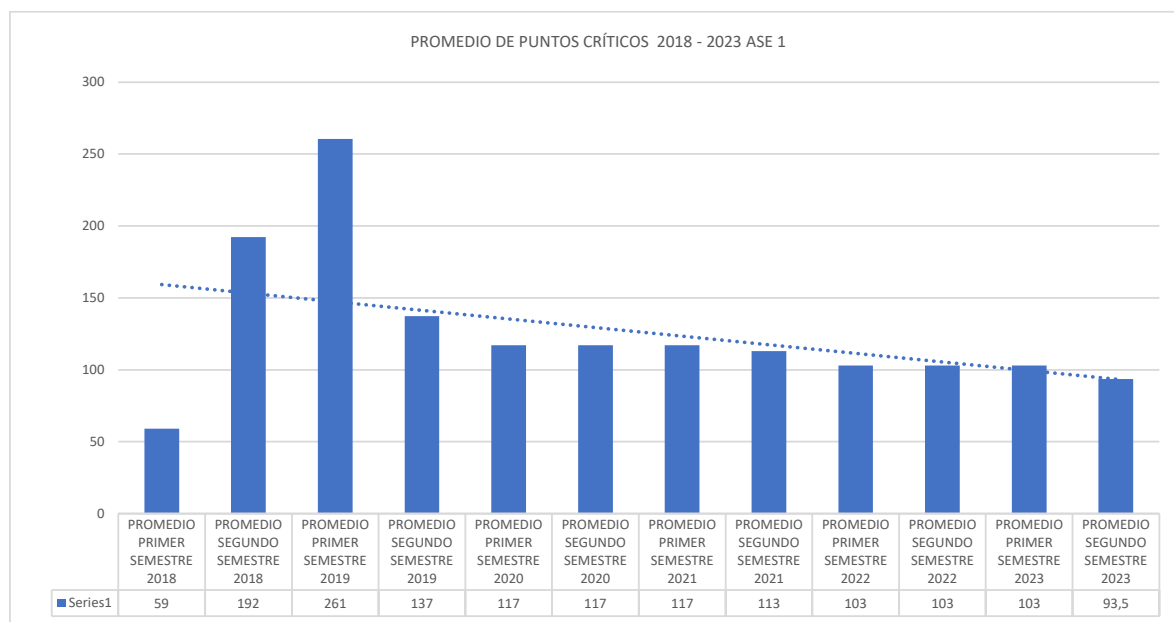


Gráfico 1 Promedio semestral de puntos críticos atendidos (marzo de 2018 a diciembre de 2023)

A continuación, se presentan los puntos críticos atendidos para el periodo de enero a noviembre de 2024:

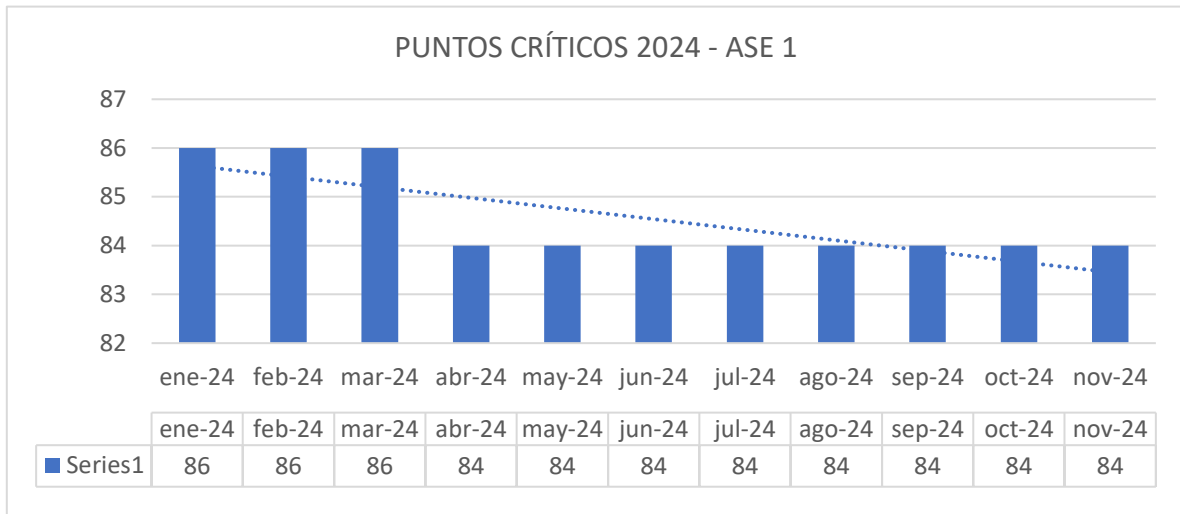


Gráfico 2 Puntos críticos atendidos (enero a noviembre de 2024)

5.8.2.1. ATENCIONES DE PUNTOS CRÍTICOS

A continuación, se presenta el histórico de las atenciones de puntos críticos, desde el mes de marzo de 2018 hasta el mes de noviembre de 2024:

ATENCIONES DE PUNTOS CRÍTICOS			
AÑO	MES	N° PUNTOS	TOTAL DE ATENCIONES
2018	MAR	17	NR
	ABR	61	NR
	MAY	53	NR
	JUN	105	NR
	JUL	64	90
	AGO	103	201
	SEP	100	142
	OCT	277	721
	NOV	306	355
2019	DIC	304	380
	ENE	430	478
	FEB	210	364
	MAR	246	312
	ABR	236	311
	MAY	175	281
	JUN	266	315
	JUL	69	334

ATENCIÓNES DE PUNTOS CRÍTICOS			
AÑO	MES	Nº PUNTOS	TOTAL DE ATENCIONES
	AGO	287	564
	SEP	117	888
	OCT	117	934
	NOV	117	864
	DIC	117	920
2020	ENE	117	974
	FEB	117	907
	MAR	117	940
	ABR	117	755
	MAY	117	764
	JUN	117	940
	JUL	117	993
	AGO	117	946
	SEP	117	934
	OCT	117	980
	NOV	117	690
	DIC	117	972
2021	ENE	117	942
	FEB	117	936
	MAR	117	1053
	ABR	117	1022
	MAY	117	971
	JUN	117	948
	JUL	117	1053
	AGO	117	1012
	SEP	117	991
	OCT	117	978
	NOV	103	810
	DIC	103	805
2022	ENE	103	824
	FEB	103	824
	MAR	103	899
	ABR	103	899
	MAY	103	866
	JUN	103	857
	JUL	103	749
	AGO	103	899

ATENCIONES DE PUNTOS CRÍTICOS			
AÑO	MES	Nº PUNTOS	TOTAL DE ATENCIONES
	SEP	103	866
	OCT	103	857
	NOV	103	843
	DIC	103	899
2023	ENE	103	866
	FEB	103	590
	MAR	103	810
	ABR	103	885
	MAY	103	927
	JUN	103	866
	JUL	103	852
	AGO	103	927
	SEP	103	626
	OCT	101	880
	NOV	101	885
	DIC	101	861
2024	ENE	86	774
	FEB	86	579
	MAR	86	732
	ABR	84	734
	MAY	84	420
	JUN	84	694
	JUL	84	756
	AGO	84	756
	SEP	84	714
	OCT	84	756
	NOV	84	714

Tabla 28 Histórico de atenciones a puntos críticos (con corte a noviembre de 2024)

5.8.2.2. CENSO DE PUNTOS CRÍTICOS

A continuación, se relaciona el histórico del censo de puntos críticos reportado mensualmente por el Concesionario entre el mes de septiembre de 2018 al mes de noviembre de 2024.

HISTORICO DEL CENSO	
sep-18	100

HISTORICO DEL CENSO	
oct-18	100
nov-18	100
dic-18	100
ene-19	100
feb-19	100
mar-19	117
abr-19	117
may-19	117
jun-19	117
jul-19	117
ago-19	117
sep-19	117
oct-19	117
nov-19	117
dic-19	117
ene-20	117
feb-20	117
mar-20	117
abr-20	117
may-20	117
jun-20	117
jul-20	117
ago-20	117
sep-20	117
oct-20	117
nov-20	117
dic-20	117
ene-21	117
feb-21	117
mar-21	117
abr-21	117
may-21	117
jun-21	117
jul-21	117
ago-21	117
sep-21	117
oct-21	117
nov-21	103

HISTORICO DEL CENSO	
dic-21	103
ene-22	103
feb-22	103
mar-22	103
abr-22	103
may-22	103
jun-22	103
jul-22	103
ago-22	103
sep-22	103
oct-22	103
nov-22	103
dic-22	103
ene-23	103
feb-23	103
mar-23	103
abr-23	103
may-23	103
jun-23	103
jul-23	103
ago-23	103
sep-23	103
oct-23	101
nov-23	101
dic-23	101
ene-24	86
feb-24	86
mar-24	86
abr-24	84
may-24	84
jun-24	84
jul-24	84
ago-24	84
sep-24	84
oct-24	84
nov-24	84

Tabla 29 Histórico del Censo de puntos críticos (con corte a noviembre de 2024)

5.8.3. PUNTOS DE ARROJO CLANDESTINO

A continuación, se presenta el histórico de puntos de arrojo clandestino atendidos desde el mes de marzo de 2018 hasta el mes de noviembre de 2024:

PUNTOS DE ARROJO ATENDIDOS POR EL CONCESIONARIO REPORTADO POR EL CONCESIONARIO EN SU INFORME MENSUAL								
PERIODO		LOCALIDAD						TOTAL
		USAQUÉN	CHAPINERO	SANTA FE	CANDELARIA	SAN CRISTÓBAL	USME	
2018	MAR	32	6	16	5	5	0	64
	ABR	222	71	54	17	77	35	476
	MAY	227	73	26	0	36	63	425
	JUN	213	112	37	8	42	27	439
	JUL	219	150	57	0	74	50	550
	AGO	455	276	110	25	44	30	940
	SEP	395	231	78	10	45	71	830
	OCT	185	160	79	7	33	101	565
	NOV	74	42	46	0	21	9	192
	DIC	151	178	130	8	59	108	634
2019	ENE	208	254	179	14	48	123	826
	FEB	197	194	142	12	65	136	746
	MAR	173	199	180	6	93	189	840
	ABR	148	163	148	7	108	169	743
	MAY	194	179	54	2	75	46	550
	JUN	147	166	116	5	87	136	657
	JUL	102	3	17	0	5	5	132
	AGO	177	175	151	5	100	145	753
	SEP	181	168	130	5	105	144	733
	OCT	139	205	121	42	133	123	763
	NOV	238	149	138	19	115	151	810
	DIC	148	167	110	5	88	135	653
2020	ENE	207	198	148	6	116	161	836
	FEB	185	173	126	5	104	138	731
	MAR	157	153	118	0	79	115	622
	ABR	162	110	84	9	112	133	610
	MAY	109	95	87	1	81	90	463
	JUN	176	168	134	4	105	122	709

PUNTOS DE ARROJO ATENDIDOS POR EL CONCESIONARIO REPORTADO POR EL CONCESIONARIO EN SU INFORME MENSUAL								
PERIODO		LOCALIDAD						
		USAQUÉN	CHAPINERO	SANTA FE	CANDELARIA	SAN CRISTÓBAL	USME	TOTAL
	JUL	200	213	165	5	110	150	843
	AGO	174	157	120	2	108	129	690
	SEP	188	176	125	5	112	142	748
	OCT	223	221	174	22	221	185	1046
	NOV	141	140	101	0	77	101	560
	DIC	158	90	83	16	183	102	632
2021	ENE	159	93	110	15	177	91	645
	FEB	137	78	102	21	191	162	691
	MAR	69	36	71	14	116	82	388
	ABR	196	165	128	5	112	141	747
	MAY	133	59	99	20	159	144	614
	JUN	95	50	100	21	154	92	512
	JUL	149	94	110	27	182	106	668
	AGO	90	51	69	9	149	82	450
	SEP	105	50	71	12	150	107	495
	OCT	144	56	99	25	194	111	629
	NOV	162	80	95	19	199	100	655
	DIC	102	56	79	12	158	91	498
2022	ENE	77	46	66	14	110	90	403
	FEB	102	61	83	17	167	106	536
	MAR	117	75	126	23	226	132	699
	ABR	57	49	82	17	145	59	409
	MAY	82	68	108	19	167	106	550
	JUN	78	63	90	26	192	83	532
	JUL	117	75	126	23	226	132	699
	AGO	111	97	88	23	229	90	638
	SEP	94	86	88	16	212	97	593
	OCT	94	86	88	16	211	95	590
	NOV	80	47	87	24	147	97	482
	DIC	106	46	97	26	171	104	550
2023	ENE	158	90	83	16	183	102	632
	FEB	77	46	66	14	110	90	403
	MAR	89	77	81	14	156	59	476
	ABR	101	69	75	9	113	51	418
	MAY	92	50	69	14	111	91	427

PUNTOS DE ARROJO ATENDIDOS POR EL CONCESIONARIO REPORTADO POR EL CONCESIONARIO EN SU INFORME MENSUAL								
PERIODO		LOCALIDAD						
		USAQUÉN	CHAPINERO	SANTA FE	CANDELARIA	SAN CRISTÓBAL	USME	TOTAL
	JUN	107	65	79	17	68	49	385
	JUL	149	112	170	40	0	0	471
	AGO	236	187	190	30	0	0	643
	SEP	165	115	103	13	0	0	396
	OCT	247	165	143	29	0	0	584
	NOV	100	108	51	6	88	56	409
	DIC	117	91	91	13	129	36	477
2024	ENE	150	112	113	9	133	66	583
	FEB	95	79	73	4	93	50	394
	MAR	88	59	56	9	110	52	374
	ABR	115	122	106	12	163	77	595
	MAY	73	64	90	18	91	47	383
	JUN	143	112	90	29	167	104	645
	JUL	104	51	62	13	127	73	430
	AGO	113	58	75	14	116	62	438
	SEP	64	76	71	8	100	44	363
	OCT	94	86	104	13	115	73	485
	NOV	74	67	93	26	95	44	399

Tabla 30 Relación de arrojitos clandestinos atendidos (con corte a noviembre de 2024)

A continuación, se presenta el promedio semestral de puntos de arrojito clandestino atendidos desde marzo de 2018 a diciembre de 2023:

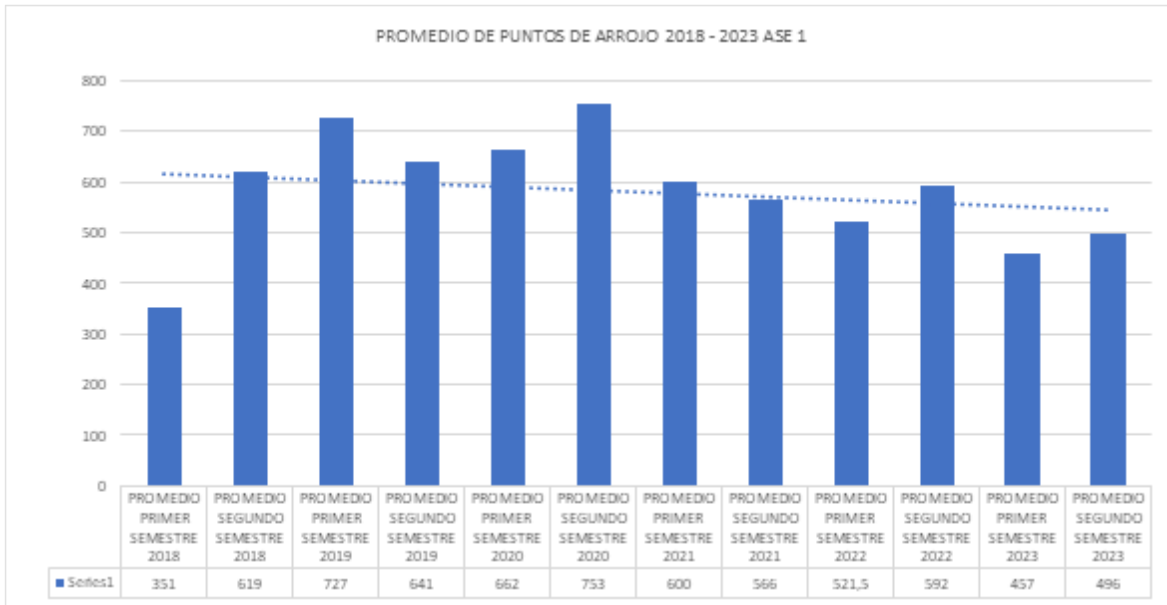


Gráfico 3 Promedio semestral de puntos de arrojto clandestino atendidos (marzo de 2018 a diciembre de 2023)

A continuación, se presentan los puntos de arrojto clandestino para el periodo de enero a noviembre de 2024:

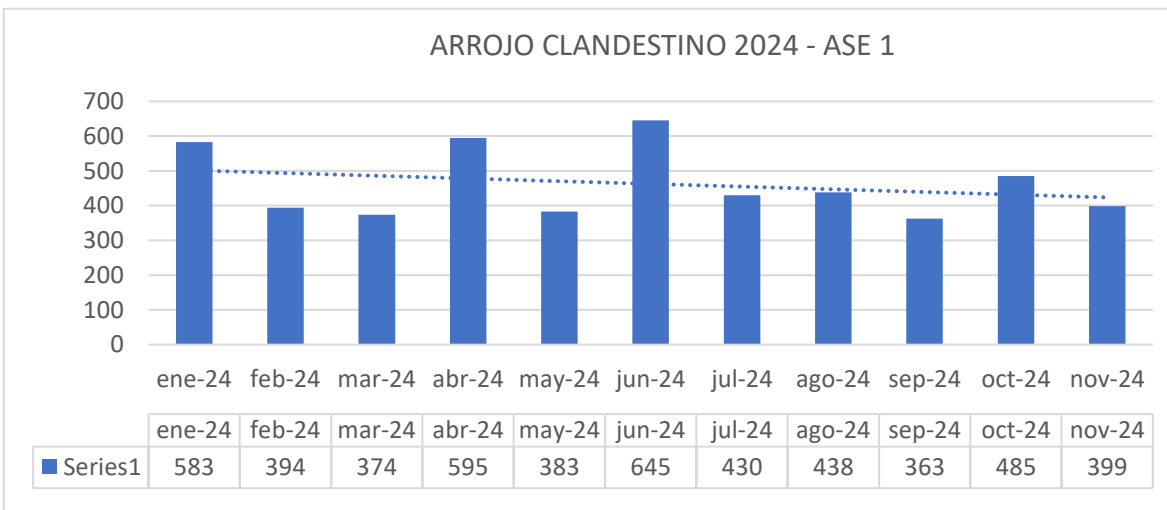


Gráfico 4 Puntos de arrojto clandestino atendidos (enero a noviembre de 2024)

5.8.3.1. ATENCIONES A PUNTOS DE ARROJO CLANDESTINO

A continuación, se presenta el histórico de atenciones a los puntos de arrojto clandestino, desde el mes de marzo de 2018 hasta el mes de noviembre de 2024:

ATENCIONES A PUNTOS DE ARROJO CLANDESTINO			
AÑO	MES	N° PUNTOS	TOTAL DE ATENCIONES
2018	MAR	64	NR
	ABR	476	NR
	MAY	425	NR
	JUN	439	NR
	JUL	550	609
	AGO	940	1112
	SEP	830	892
	OCT	565	403
	NOV	192	244
	DIC	634	877
2019	ENE	826	881
	FEB	746	907
	MAR	840	1028
	ABR	743	868
	MAY	550	715
	JUN	657	789
	JUL	132	335
	AGO	753	1031
	SEP	733	871
	OCT	763	811
	NOV	810	836
	DIC	653	769
2020	ENE	836	1059
	FEB	731	830
	MAR	622	731
	ABR	610	636
	MAY	463	511
	JUN	709	779
	JUL	843	849
	AGO	690	776
	SEP	748	855
	OCT	1046	1074
	NOV	560	607
	DIC	632	709
2021	ENE	645	685
	FEB	691	754

ATENCIONES A PUNTOS DE ARROJO CLANDESTINO			
AÑO	MES	Nº PUNTOS	TOTAL DE ATENCIONES
	MAR	388	404
	ABR	747	833
	MAY	614	659
	JUN	512	550
	JUL	668	729
	AGO	450	683
	SEP	495	550
	OCT	629	629
	NOV	655	734
	DIC	498	550
2022	ENE	403	570
	FEB	536	614
	MAR	699	781
	ABR	409	583
	MAY	550	663
	JUN	532	708
	JUL	699	781
	AGO	638	850
	SEP	593	784
	OCT	590	781
	NOV	482	666
	DIC	550	698
2023	ENE	632	709
	FEB	403	570
	MAR	476	621
	ABR	418	578
	MAY	427	602
	JUN	385	636
	JUL	471	596
	AGO	643	755
	SEP	396	440
	OCT	584	651
	NOV	409	452
	DIC	477	510
2024	ENE	583	625
	FEB	394	420
	MAR	374	477

ATENCIONES A PUNTOS DE ARROJO CLANDESTINO			
AÑO	MES	Nº PUNTOS	TOTAL DE ATENCIONES
	ABR	595	656
	MAY	383	437
	JUN	645	878
	JUL	430	627
	AGO	438	557
	SEP	363	480
	OCT	485	671
	NOV	399	672

Tabla 31 Histórico de atenciones a puntos de arrojo clandestino (con corte a noviembre de 2024)

5.8.4. CONSOLIDADO TONELADAS RECOLECTADAS Y TRANSPORTADAS

A continuación, se relaciona las toneladas recolectadas y transportadas por el Concesionario reportadas en sus informes mensuales, así como las avaladas por la Interventoría entre los meses de marzo de 2018 y noviembre de 2024.

TONELADAS RECOLECTADAS Y TRANSPORTADAS				
FECHA		CONCESIONARIO	CERTIFICADO RSDJ - SECAM JR	AVALADAS POR LA INTERVENTORÍA
2018	MAR	152,71	152,71	152,71
	ABR	1.373,09	1.373,09	1.373,09
	MAY	2.447,14	2.447,14	2.447,14
	JUN	3.637,22	3.637,22	3.637,22
	JUL	3.960,37	3.960,37	3.960,37
	AGO	3.936,77	3.936,77	3.936,77
	SEP	3.735,05	4.192,37	3.735,05
	OCT	4.456,16	4.474,73	4.456,16
	NOV	2.084,09	4.307,60	2.084,09
	DIC	4.293,39	4.293,39	4.293,39
2019	ENE	4.502,06	4.502,06	4.502,06
	FEB	4.681,54	4.681,54	4.681,54
	MAR	4.846,49	4.846,49	4.846,49
	ABR	3.379,68	3.379,68	3.379,68
	MAY	3.644,05	3.644,05	3.644,05
	JUN	3.149,34	3.149,34	3.149,34
	JUL	3.291,79	3.291,79	3.291,79
	AGO	4.739,33	4.739,33	4.739,33
	SEP	4.605,35	4.605,35	4.605,35

TONELADAS RECOLECTADAS Y TRANSPORTADAS				
FECHA		CONCESIONARIO	CERTIFICADO RSDJ - SECAM JR	AVALADAS POR LA INTERVENTORÍA
	OCT	4.597,61	4.597,61	4.597,61
	NOV	3.914,86	3.925,44	3.914,86
	DIC	3.885,93	3.922,75	3.885,93
2020	ENE	3.835,92	3.835,92	3.835,92
	FEB	2.959,80	2.959,80	2.959,80
	MAR	3.069,85	3.069,85	3.069,85
	ABR	2.929,57	2.937,37	2.922,42
	MAY	2.195,11	2.195,11	2.195,11
	JUN	1.625,61	1.625,61	1.625,61
	JUL	2.751,80	2.751,80	2.751,80
	AGO	2.536,70	2.536,70	2.536,70
	SEP	3.002,94	3.002,94	3.002,94
	OCT	3.276,78	3.276,78	3.252,86
	NOV	2.601,69	2.608,20	2.601,69
	DIC	3070,21	3.070,21	3.070,21
2021	ENE	3247,01	3.247,01	3247,01
	FEB	2.487,81	2.487,81	2.487,81
	MAR	2.948,36	3.153,18	2.948,36
	ABR	2.236,22	2.452,63	2.236,22
	MAY	2.210,62	2.311,64	2.210,62
	JUN	2.668,87	2.766,67	2.668,87
	JUL	2.247,48	2.309,63	2.247,48
	AGO	1606,52	1.606,52	1.316,79
	SEP	2.590,77	2.639,00	2.590,77
	OCT	2.590,49	2.592,36	2.590,49
	NOV	2.749,90	2.761,34	2.749,90
	DIC	2.463,85	2.474,81	2.463,85
2022	ENE	2.196,97	2.196,97	2.196,97
	FEB	2.317,21	2.317,96	2.317,21
	MAR	2.786,25	2.786,25	2.786,25
	ABR	2.153,41	2.153,41	2.153,41
	MAY	1.753,99	1.764,49	1.753,99
	JUN	1.971,23	1.975,35	1.971,23
	JUL	1.421,64	1.423,64	1.421,64
	AGO	1.812,65	1.812,65	1.812,65
	SEP	1.670,97	1.671,72	1.670,97
	OCT	1.106,66	1.138,64	1.106,66

TONELADAS RECOLECTADAS Y TRANSPORTADAS				
FECHA		CONCESIONARIO	CERTIFICADO RSDJ - SECAM JR	AVALADAS POR LA INTERVENTORÍA
	NOV	1.456,02	1.458,27	1.456,02
	DIC	1.095,83	1.125,28	1.095,83
2023	ENE	1.771,08	1.778,24	1.771,08
	FEB	1.411,19	1.438,42	1.265,78
	MAR	1.265,19	1.312,26	1.265,19
	ABR	1.577,90	1.577,90	1.577,90
	MAY	1.977,25	1.977,25	1.977,25
	JUN	1.669,37	1.722,24	1.669,37
	JUL	2.227,67	2.227,67	2.227,67
	AGO	2.465,65	2.465,65	2.465,65
	SEP	1.463,67	1.463,67	1.414,02
	OCT	2.582,82	2.582,82	2.582,82
	NOV	3.182,53	3.182,53	3.182,53
	DIC	3.345,19	3.345,19	3.345,19
2024	ENE	2.271,21	2.271,21	2.271,21
	FEB	2.506,83	2.506,83	2.506,82
	MAR	3.023,83	3.023,83	3.023,83
	ABR	2.902,26	2.902,26	2.902,26
	MAY	1.625,27	1.665,34	1.619,26
	JUN	3.493,71	3.493,71	3.493,71
	JUL	2.402,94	2.541,58	2.402,94
	AGO	2.623,01	2.623,01	2.623,01
	SEP	2.591,88	2.591,88	2.591,88
	OCT	2.709,14	2.709,14	2.709,14
	NOV	3.057,85	3.057,85	3.057,85
TOTAL		219.108,17	223.018,82	218.586,29

Tabla 32 Toneladas recolectadas y transportadas (con corte a noviembre de 2024)

A continuación, se presenta las toneladas dispuestas en el Parque de Innovación Doña Juana y en el punto limpio, desde el mes de marzo de 2018 al mes de diciembre de 2023:

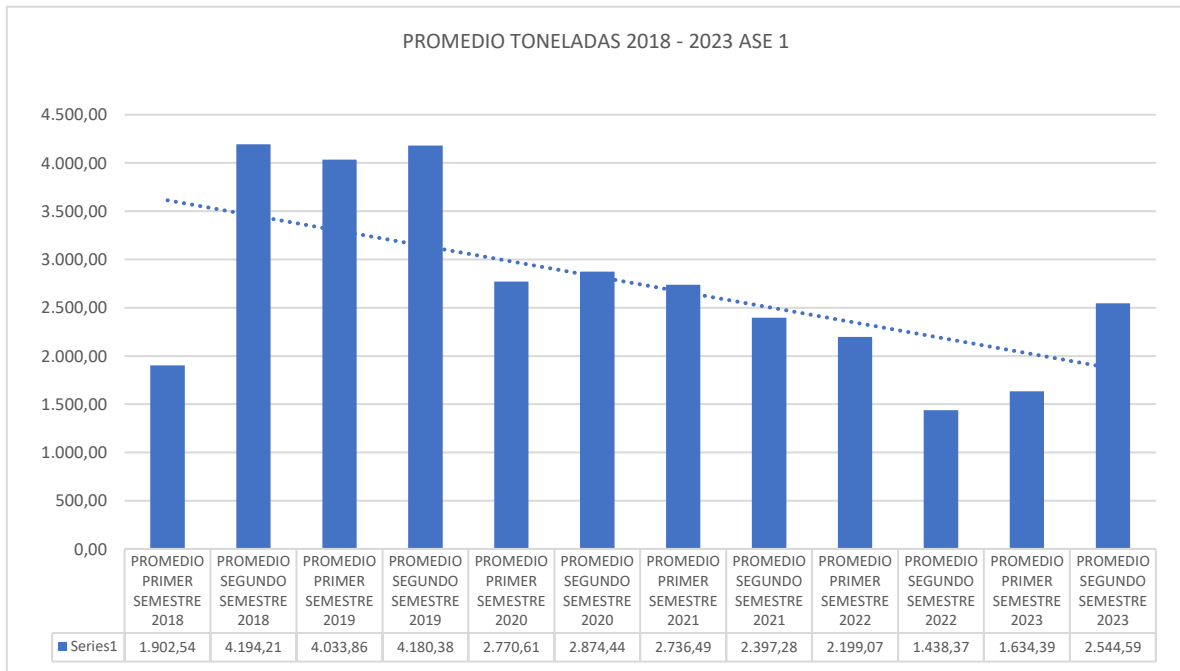


Gráfico 5 Promedio semestral de toneladas recolectadas y transportadas (marzo de 2018 a diciembre de 2023)

A continuación, se presentan las toneladas dispuestas en el Parque de Innovación Doña Juana y en el punto limpio, de enero a noviembre de 2024:

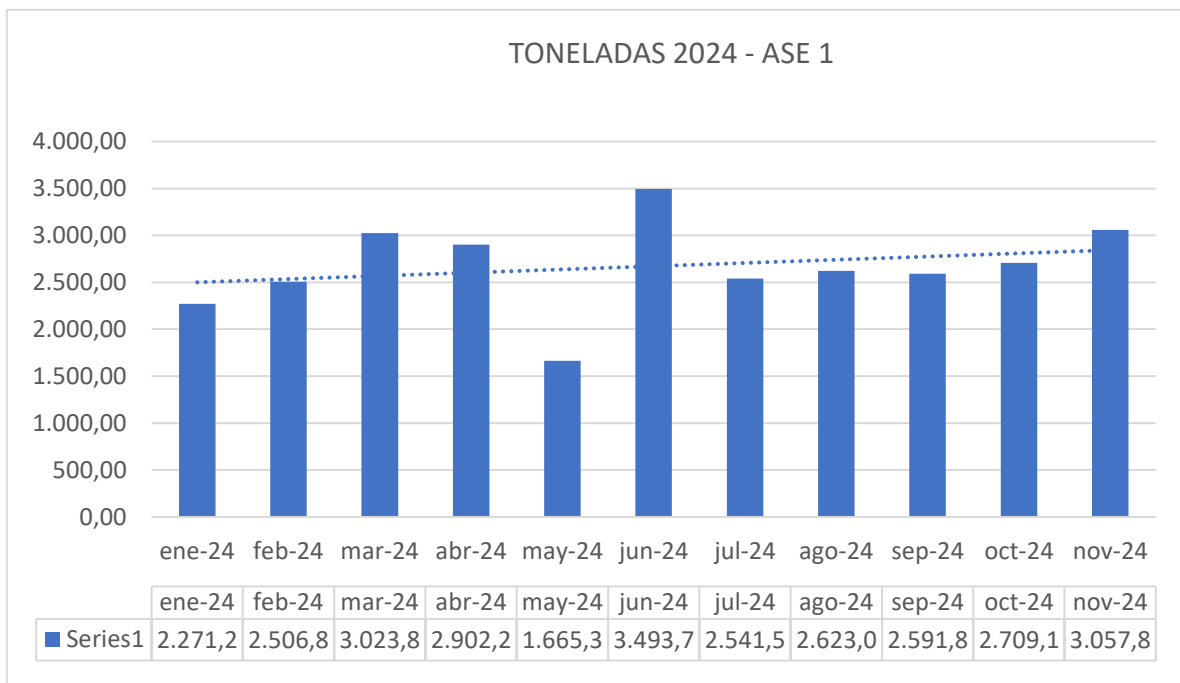


Gráfico 6 Toneladas recolectadas y transportadas (enero a noviembre de 2024)



5.9. CONCLUSIONES

- La Interventoría verificó y aprobó las toneladas recolectadas en las actividades de Puntos Críticos y Arrojo Clandestino, presentadas por el Concesionario en el informe de noviembre de 2024.
- La Interventoría realizó verificaciones en campo, en las cuales evidenció que el Concesionario prestó la atención de los puntos críticos y el servicio de recolección de arrojo clandestino en las condiciones técnicas y de calidad establecidas contractualmente.

6 INTERVENTORÍA COMERCIAL Y FINANCIERA

5.2 REVISIÓN Y ANÁLISIS DE LA LIQUIDACIÓN DE FACTURACIÓN

• CONTRATO DE ADICIÓN N° 33

El CONSORCIO PROYECCIÓN CAPITAL en calidad de firma Interventora del Contrato de Concesión N° 283 de 2018 suscrito entre la UAESP - UNIDAD ADMINISTRATIVA ESPECIAL DE SERVICIOS PÚBLICOS y el Concesionario PROMOAMBIENTAL DISTRITO S.A.S. E.S.P., y de acuerdo con lo establecido en el contrato de ADICIÓN N° 33, presenta a continuación el comportamiento financiero de la facturación.

ADICIÓN N° 33 \$ 967.594.862 Plazo: Hasta Agotar los Recursos y sujeta agotamiento adición 32									
Factura de Venta N°	Concepto	Saldo Anterior \$	Cantidad Toneladas	Valor Tonelada \$	Valor Factura \$ (*)	Saldo Adición \$ (**)	% Utilizado	Interventoría Comunicación Financiera Radicado UAESP	Estado
PDFE898 29-07-2024	RECOLECCIÓN Y TRANSPORTE DE RESIDUOS CLANDESTINOS DEL 16 AL 31 DE MAYO DE 2024.	967.594.862	1.307,46	130.732,71	170.927.789	796.667.073	17,67%	UAESP-CPC-UAESP-8226-24 20247000436092 09/08/2024	En Liquidación
PDFE904 08-06-2024	RECOLECCIÓN Y TRANSPORTE DE RESIDUOS CLANDESTINOS DEL 1 AL 30 DE JUNIO DE 2024.	796.667.073	3.493,71	135.101,75	472.006.335	324.660.738	66,45%	UAESP-CPC-UAESP-8233-24 20247000436792 12/08/2024	
PDFE921 23-09-2024	RECOLECCIÓN Y TRANSPORTE DE RESIDUOS CLANDESTINOS DEL 1 AL 23 DE JULIO DE 2024.	324.660.738	2.402,94	135.109,59	324.660.238	500	99,99%	UAESP-CPC-UAESP-8436-24 20247000556632 10/10/2024	
TOTAL		967.594.862	7.204,11		967.594.362	500	99,99%		

Tabla 33 Validación Financiera Cumplimiento de Condiciones Contractuales a diciembre de 2024.

Nota (*) Valor Factura sujeto a la aplicación de retenciones, deducciones y descuentos autorizados por Ley

Nota (**) Saldo incluye únicamente valor de la ADICIÓN N° 33.

A continuación, la Interventoría informa sobre la gestión de diciembre de 2024:

- La adición N° 33, se encuentra en proceso de revisión y análisis para la elaboración del acta de liquidación del contrato, por parte de la Interventoría.

• CONTRATO DE ADICIÓN N° 34

El CONSORCIO PROYECCIÓN CAPITAL en calidad de firma Interventora del Contrato de Concesión N° 283 de 2018 suscrito entre la UAESP - UNIDAD ADMINISTRATIVA ESPECIAL DE SERVICIOS PÚBLICOS y el Concesionario PROMOAMBIENTAL

DISTRITO S.A.S. E.S.P., y de acuerdo con lo establecido en el contrato de ADICIÓN N° 34, presenta a continuación el comportamiento financiero de la facturación.

ADICIÓN N° 34 \$ 2.762.781.198 Plazo: Hasta Agotar los Recursos y sujeta agotamiento adición 33									
Factura de Venta N°	Concepto	Saldo Anterior \$	Cantidad Toneladas	Valor Tonelada \$	Valor Factura \$ (*)	Saldo Adición \$ (**)	% Utilizado	Interventoría Comunicación Financiera Radicado UAESP	Estado
PDFE930 08-10-2024	RECOLECCIÓN Y TRANSPORTE DE RESIDUOS CLANDESTINOS DEL 2 AL 31 DE AGOSTO DE 2024.	2.762.781.198	2.623,01	133.638,92	350.536.224	2.412.244.974	12,69%	UAESP-CPC-UAESP-8463-24 20247000577152 22/10/2024	En Ejecución
PDFE944 12-11-2024	RECOLECCIÓN Y TRANSPORTE DE RESIDUOS CLANDESTINOS DEL 1 AL 30 DE SEPTIEMBRE DE 2024.	2.412.244.974	2.591,88	133.638,92	346.376.044	2.065.868.930	25,23%	UAESP-CPC-UAESP-8565-24 20247000632972 21/11/2024	
PDFE950 03-12-2024	RECOLECCIÓN Y TRANSPORTE DE RESIDUOS CLANDESTINOS DEL 1 AL 31 DE OCTUBRE DE 2024.	2.065.868.930	2.709,14	133.638,92	362.046.544	1.703.822.386	38,33%	UAESP-CPC-UAESP-8631-24 09/12/2024 (A la fecha, la UAESP no ha generado radicado)	
PDFE959 19-12-2024	RECOLECCIÓN Y TRANSPORTE DE RESIDUOS CLANDESTINOS DEL 1 AL 30 DE NOVIEMBRE DE 2024.	1.703.822.386	3.057,85	133.638,92	408.647.772	1.295.174.614	53,12%	UAESP-CPC-UAESP-8683-24 20/12/2024 (A la fecha, la UAESP no ha generado radicado)	
TOTAL		2.762.781.198	10.981,88		1.467.606.584	1.295.174.614	53,12%		

Tabla 34 Validación Financiera Cumplimiento de Condiciones Contractuales a diciembre de 2024.

Nota (*) Valor Factura sujeto a la aplicación de retenciones, deducciones y descuentos autorizados por Ley

Nota (**) Saldo incluye únicamente valor de la ADICIÓN N° 34.

A continuación, la Interventoría informa sobre la gestión de diciembre de 2024:

- De la adición N° 34, el 9 de diciembre de 2024, la Interventoría radicó el concepto de pago de la factura PDFE950, correspondiente a los servicios prestados del 1 al 31 de octubre de 2024 y el 20 de diciembre de 2024 radico concepto de pago de la factura PDFE959 correspondiente a los servicios prestados del 1 al 30 de noviembre de 2024.

5.3 USUARIO- PQR

La Interventoría analizó los datos de PQR recepcionadas en diciembre de 2024, relacionados con la actividad de recolección de puntos críticos y arrojos clandestinos. A continuación, se presenta el resultado de la verificación:

PERIODO	USAQUÉN	CHAPINERO	SANTAFÉ	SAN CRISTÓBAL	USME	CANDELARIA	SUMAPAZ	NO DE SOLICITUDES
Feb.18	36	13	3	18	7	-	0	77
Mar.18	62	15	9	38	13	-	0	137
Abr.18	130	24	21	63	31	4	0	273



PROYECCIÓN CAPITAL
Consergio

PERIODO	USAQUÉN	CHAPINERO	SANTAFÉ	SAN CRISTÓBAL	USME	CANDELARIA	SUMAPAZ	NO DE SOLICITUDES
May.18	97	25	14	52	24	-	0	212
Jun.18	74	9	8	31	16	1	0	139
Jul.18	72	16	6	43	21	-	0	158
Ago.18	57	13	15	33	11	2	0	131
Sep.18	58	10	7	26	8	4	0	113
Oct.18	49	12	6	19	8	4	0	98
Nov.18	56	17	14	32	27	1	0	147
Dic.18	52	17	10	33	20	1	0	133
Ene.19	56	13	7	25	10	1	0	112
Feb.19	47	18	13	25	6	2	0	111
Mar.19	54	12	7	32	14	3	0	122
Abr.19	41	10	5	29	15	-	0	100
May.19	44	14	9	21	10	1	0	99
Jun.19	39	11	5	24	5	-	0	84
Jul.19	29	10	10	33	5	2	0	89
Ago.19	41	22	11	23	9	1	0	107
Sept.19	49	30	11	39	16	-	0	145
Oct.19	48	19	9	30	21	-	0	127
Nov.19	36	12	6	19	20	1	0	94
Dic.19	43	12	5	41	17	-	0	118
Ene.20	37	13	4	33	6	-	0	93
Feb.20	31	5	3	26	12	-	0	77
Mar.20	33	5	6	22	10	-	0	76
Abr.20	5	2	3	8	3	-	0	21
May.20	9	4	3	6	3	1	0	26
Jun.20	5	3	2	10	4	-	0	24
Jul.20	5	-	4	5	-	-	0	14
Ago.20	8	3	4	19	3	-	0	37
Sep.20	12	2	9	21	11	-	0	55
Oct.20	9	1	1	12	7	-	0	30
Nov.20	17	2	2	22	11	2	0	56
Dic.20	12	6	4	19	14	-	0	55
Ene.21	16	7	2	23	7	-	0	55
Feb.21	17	2	8	18	11	-	0	56
Mar.21	24	5	4	18	11	1	0	63
Abr.21	9	4	2	13	6	-	0	34
May.21	16	6	3	4	2	-	0	31
Jun.21	13	4	4	11	3	-	0	35
Jul.21	17	6	5	11	6	-	0	45
Ago.21	16	3	8	19	9	-	0	55
Sep.21	9	10	1	22	15	-	0	57
Oct.21	19	9	2	15	7	1	0	53
nov-21	18	11	4	11	5	-	0	49
Dic.21	10	3	2	12	8	-	0	35
Ene.22	11	3	3	11	4	-	0	32
Feb.22	20	5	2	15	3	2	0	47
Mar.22	16	8	5	14	12	-	0	55
Abr.22	17	6	5	13	8	-	0	49
May.22	26	15	6	31	11	-	0	89
Jun.22	24	9	6	18	17	-	0	74

PERIODO	USAQUÉN	CHAPINERO	SANTAFÉ	SAN CRISTÓBAL	USME	CANDELARIA	SUMAPAZ	NO DE SOLICITUDES
Jul.22	21	9	3	23	9	-	0	65
Ago.22	29	6	3	16	16	0	0	70
Sep.22	37	10	5	21	7	3	0	83
Oct.22	34	15	9	17	14	1	0	90
Nov.22	36	22	16	28	24	2	0	128
Dic.22	35	14	14	34	26	1	0	124
Ene.23	52	19	15	109	15	0	0	210
Feb.23	63	14	9	31	11	1	0	129
Mar.23	42	17	16	30	15	0	1	121
Abr.23	35	21	9	30	11	0	0	106
May.23	39	18	16	27	16	0	0	116
Jun.23	46	19	11	22	9	2	0	109
Jul.23	15	14	6	10	7	3	0	55
Ago.23	33	12	5	21	11	0	0	82
Sep.23	35	8	13	19	9	3	0	87
Oct.23	42	12	6	20	7	2	0	89
Nov.23	30	12	7	9	6	2	0	66
Dic.23	30	15	4	9	5	0	0	63
Ene.24	36	8	8	15	4	2	0	73
Feb.24	33	17	7	10	10	1	0	78
Mar.24	27	20	7	19	8	1	0	82
Abr.24	53	20	6	15	17	1	0	112
May.24	53	26	10	17	7	3	0	116
Jun.24	47	33	8	16	21	1	0	126
Jul.24	30	27	10	14	6	0	1	88
Ago.24	46	25	11	22	4	0	0	108
Sep.24	38	27	5	14	6	2	0	92
Oct.24	72	24	9	13	14	2	0	134
Nov.24	58	37	12	23	16	1	0	147
Dic.24	63	15	13	24	19	0	0	134
Total	2.961	1.052	601	1.889	913	69	2	7.487

Tabla 35 Número de Solicitudes Clandestinos por Localidad

Conforme con lo anterior, se evidenció que, para el mes de diciembre de 2024, las peticiones por “*Solicitud servicio de escombros clandestinos*” decrecieron en un 8,84% respecto al mes de noviembre de 2024.

Sobre la localidad con mayor participación de solicitudes, se evidenció a Usaquén con una participación del 39,55%, seguida de la localidad San Cristóbal con el 25,23% del total. En los soportes documentales, para el mes de diciembre de 2024, no se registró solicitud para la localidad de Sumapaz.

Para diciembre de 2024, las solicitudes de servicio de recolección de escombros clandestinos presentaron el siguiente comportamiento:

LOCALIDAD	SOLICITUDES RESUELTAS	PROMEDIO DE DIAS_HABILES
USAQUEN	26	14
SAN CRISTOBAL	15	15
USME	11	14

LOCALIDAD	SOLICITUDES RESUELTAS	PROMEDIO DE DIAS_HABILES
SANTA FE	7	15
CHAPINERO	6	14
Total	65	14

Tabla 36 Solicitudes Resueltas diciembre 2024 – ASE1

Sobre los datos registrados en el SIGAB, la Interventoría evidenció que las solicitudes resueltas fueron atendidas dentro de un promedio de 14 días hábiles.

Adicionalmente, se evidenció que las solicitudes no resueltas, presentan un estado de “*en Trámite y Registrado*”, toda vez que fueron radicadas entre el 13 y el 31 de diciembre de 2024, y se encuentran en trámite.

LOCALIDAD	SOLICITUDES NO RESUELTAS
USAQUEN	37
CHAPINERO	9
SAN CRISTOBAL	9
USME	8
SANTA FE	6
Total	69

Tabla 37. Solicitudes No Resueltas, diciembre 2024 – ASE1

5.4 CONCLUSIONES

- La Interventoría se encuentra en proceso de revisión y análisis para la elaboración del acta de liquidación del contrato de adición N° 33.
- La Interventoría verificó y certificó que el Concesionario presentó la factura con sus respectivos anexos, para el pago correspondiente a los servicios prestados del 1 al 31 de octubre de 2024 y del 1 al 30 de noviembre de 2024, con cargo al contrato de adición N° 34.